

대면수업 출석체크 및 강의수강 방법

출석체크

- 각 교시별 강의를 시작되는 정각을 기준으로 전/후 10분 내 출석체크 진행
- 방법
 - 교육원 홈페이지 로그인을 통하여 강의실 입장 및 해당 교과목 강의실 입장
 - 교시 별 정각에서 그 이후 10분 이내  버튼 클릭

강의수강

- 출석체크 이후 주어진 유튜브 링크를 통하여 수강진행
- 방법
 - 상기 출석체크 방법으로 출석 후 화면에 노출되는 유튜브 링크를 클릭하여 유튜브 화면에서 강의 수강

※ 상세사항은 뒷면 안내를 참고해주세요.

변경 전후 비교

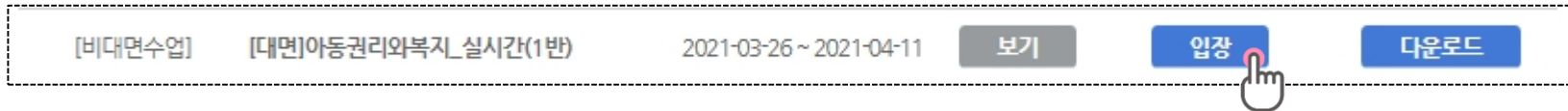
- 변경 현황

기존 방식		변경 방식	
출석시간	교시 별 진도율 100% 완료(50분 강의수강) 시 출석인정	출석시간	교시 별 강의시작 시간(정각)기준 전/후 10분 이내 출석체크 (ex. 1교시 : 8시 50분 ~ 9시 10분)
수업방식	교육원 강의실페이지를 통하여 실시간 강의 수강	수업방식	출석체크 이후 화면에 보이는 유튜브 링크로 입장 하여 유튜브 화면에서 강의 수강
시험방식	기존과 동일	시험방식	-

- 각 교시 별로 출석체크는 필수입니다. 정해진 시간에 교시 별 출석체크를 꼭 진행해주셔야 합니다.
- 그 외 사항은 기존과 동일하게 진행됩니다.

강의수강 방법 안내

- 기존과 동일한 방식으로 홈페이지 로그인 후 강의실 입장(PC/모바일 무관)
- 해당되는 과목의 강의실 입장



- 각 교시 별 강의를 시작되는 정각의 시간을 기준으로 전/후 10분 이내 출석체크 진행

[아동학비대면_21] [대면]아동권리와복지_실시간(1반)					
주차	주제 및 활동내역	수강기간	진도율	수강여부	강의보기
[1주차 1차시]	1교사-[08:50~09:10] ★20분 내 출석체크 진행 必	2021-04-03 ~ 2021-04-03	0%	X	보기
[2주차 1차시]	2교사-[09:50~10:10] ★20분 내 출석체크 진행 必	2021-04-03 ~ 2021-04-03	0%	X	보기
[3주차 1차시]	3교사-[10:50~11:10] ★20분 내 출석체크 진행 必	2021-04-03 ~ 2021-04-03	0%	X	보기
[4주차 1차시]	4교사-[12:50~13:10] ★20분 내 출석체크 진행 必	2021-04-03 ~ 2021-04-03	0%	X	보기

교시별 출석인정 가능시간

1교시	08:50 ~ 09:10
2교시	09:50 ~ 10:10
3교시	10:50 ~ 11:10
4교시	12:50 ~ 13:10
5교시	13:50 ~ 14:10
6교시	14:50 ~ 15:10
7교시	15:50 ~ 16:10
8교시	16:50 ~ 17:10

강의수강 방법 안내

- 강의 보기 버튼을 눌러 출석체크 완료 후 유튜브 링크 클릭 후 수강 진행



출석체크가 완료되었습니다

매 교시 별 강의시작 시간을 기준으로 전/후 10분 이내 출석체크 가능합니다

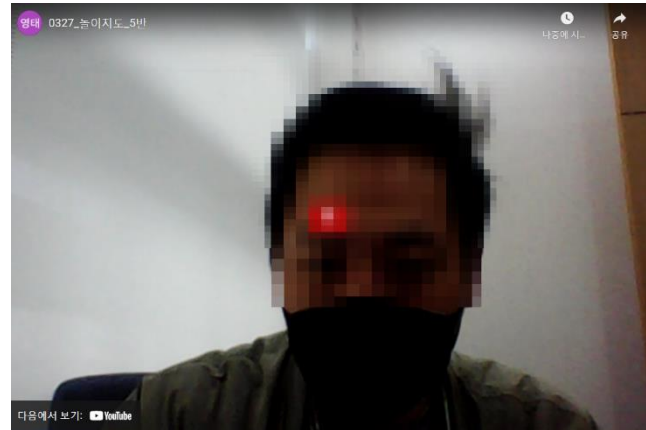

유튜브 실시간 대면 수업 시청하러 가기 

※ 바로 가기 되지 않을 때?  클릭 후 크롬 주소창에 붙여 넣으세요

잠깐! 크롬 브라우저가 설치 되어 있지 않다면?



 >  > 

메가원격평생교육원 



예시화면

◎ 유의사항

- 유튜브 링크 클릭 시 자동으로 바로 가기가 안 될 경우, 하단  버튼 클릭 하여 크롬 주소창에 붙여넣어 강의 수강
- 크롬 설치가 안되어 있다면  버튼 클릭하여 브라우저 설치



문의연락처: **1577-0792**



홈페이지: **www.caedu.co.kr**

메가원격평생교육원 