중간고사 안내

2학기 7차 학사일정

개강예정일	2026년 10월 08일(목)
종강예정일	2027년 01월 20일(수)
중간시험일정	11월 25일(수) 0:00 ~ 11월 28일(토) 19:00
중간고사 시험지 확인	12월 8일(화) ~ 12월 10일(목)
기말시험일정	1월 13일(수) 0:00 ~ 1월 16일(토) 19:00
성적공시 및 이의신청	1월 26일(화) ~ 1월 28일(목)
최종성적 및 성적보고	2027년 02월 03일(수)
학위 신청일정	4월 학점 / 7월 학위대상자 신청가능

주차	시작일	종료일	비고
1주차	10/8	10/21	
2주차	10/15	10/28	
3주차	10/22	11/4	
4주차	10/29	11/11	
5주차	11/5	11/18	
6주차	11/12	11/25	1차 토론, 퀴즈 : 11/12(목) ~ 11/25(수)
7주차	11/19	12/2	
8주차	중간고사		중간 : 11/25(수) ~ 11/28(토)
9주차	12/3	12/16	과제 : 12/3(목) ~ 12/30(수)
10주차	12/10	12/23	
11주차	12/17	12/30	2차 토론, 퀴즈 : 12/17(목) ~ 12/30(수)
12주차	12/24	1/6	
13주차	12/31	1/13	
14주차	1/7	1/20	
15주차	기말고사		기말 : 1/13(수) ~ 1/16(토)

1. 중간고사 일정

2026년 11월 25일(수) 00시 ~ 2026년 11월 28일(토) 18시 59분까지 ➡ 시험지 제출완료

2. 시험 범위 및 시간

시험범위	시간	문항 수	배점
1~7주차 교안 및 강의 (70~80%출제) *그 외 응용 및 심화문제 출제	60분	총 26문항 (객관식21 +주관식5)	100점 만점

※ 모든 성적은 상대평가로 진행 (2016.1.6 개정법령에 의거)
- 기말고사 이의신청 기간 이후, 확정된 원점수를 기준으로 **상대평가를 진행하여 최종 환산점수** 부여
- 점수가 환산되는 과정에서 원점수와 최종점수 차이가 발생할 수 있습니다.

※ 실습과목(사회복지현장실습, 보육실습, 외국어로서의한국어교육실습, 평생교육실습 등)은 시험(중간/기말), 퀴즈, 토론 평가항목을 진행하지 않습니다.

※ 중복IP 발생 시 강의실 입장이 불가합니다. (오류사항 별 대처방법 1번 참고)

※ 장애인에 대한 시험 시간은 90분입니다. 해당 학습자는 시험 종료 전일까지 유선 연락(1577-0792) 후 증빙서류를 제출(e-mail 제출: mega0792@naver.com) 하시기 바랍니다.

3. 시험 응시 방법

① **공동인증서 로그인 (PC만 가능)**
*반드시 공동인증서로 로그인해야 응시 가능
② 강의실 입장
③ 상단 메뉴 중 **[시험방]** 게시판 클릭



④ 해당 과목 **[중간고사]** 클릭 → 시험응시 안내 화면
*** 안내사항 필독**

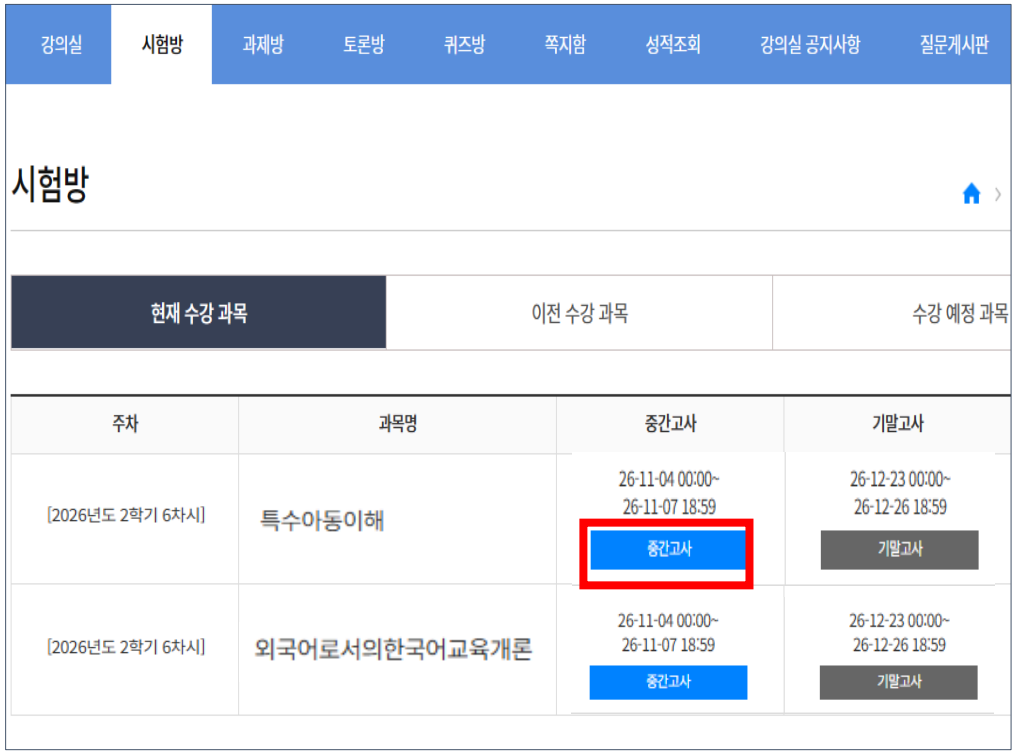

⑤ 안내 화면에서 응시 동의 후 [시험응시] 클릭

*** 시험 응시 전 [확대/축소] 버튼으로 화면 크기를 조절해주세요.**



⑥ 문제를 모두 풀고 시험지 하단의 [시험지 제출] 버튼을 누르면 시험응시 완료

(단, **시험시간 60분 초과** 시 시험지 자동제출)

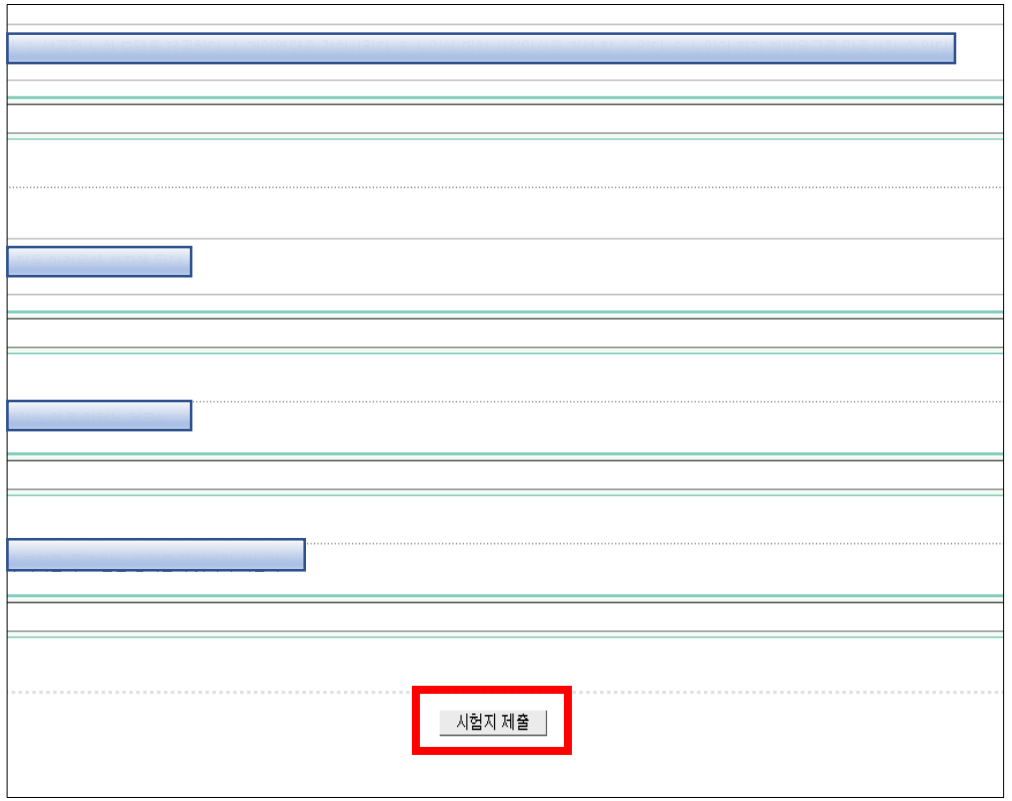

※ 한 문항이라도 [미입력]인 경우에는 시험지 제출이 되지 않습니다.
※ 60분 초과 시 입력한 답안까지만 자동 제출

오류상황별 대처방법 : 1.중복IP 발생으로 강의실 접속 불가

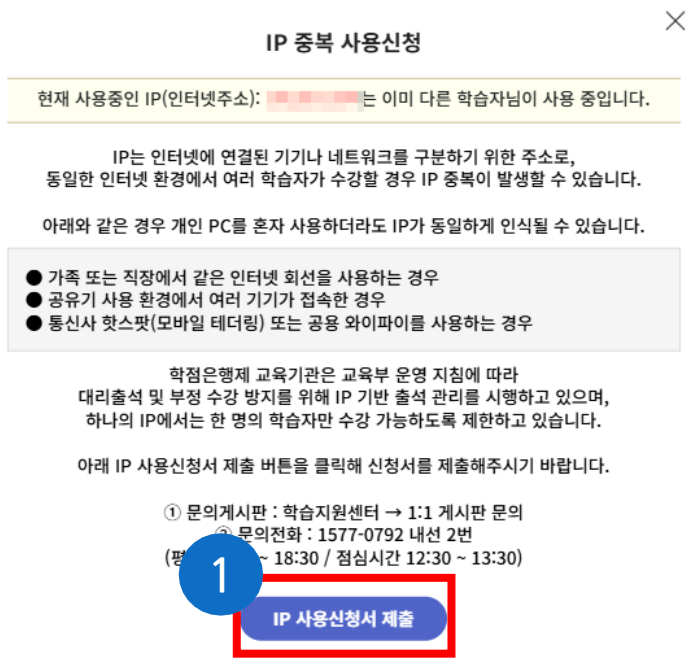



6개월 이내에 다른 학습자가 해당 IP에서 로그인 한 이력이 있는 경우 IP 중복 발생

→ 국가평생교육진흥원 규정에 따라 하나의 IP에서는 1명의 학습자만 수강 가능

1. IP 사용신청서 제출 클릭
2. 신청하기 버튼 클릭 후 해당 사유에 맞춰 신청서 작성 및 제출

신청 후 교학팀(1577-0792)으로 연락 부탁드립니다.

※ 운영시간
- 평일 09:30 ~ 18:30 (12:30~13:30 제외)
- 시험기간 토요일 14:00~19:00

[주 의 사 항]

※ 공공장소 와이파이(카페,독서실 등)를 사용하실 경우 중복IP 승인처리 불가

※ 휴대폰 핫스팟(모바일테더링) 사용 시 발생하는 중복은 교육원에서 처리 불가.

해당 경우 비행기 모드를 On/Off하면 IP가 변경되므로 중복 IP가 안 뜰 때까지 해당 방법 반복 후 사용 가능한 주소로 접속

※ 가족·동거인·직장동료 등이 동일한 IP주소로 접속 시 증빙서류 첨부 필수

오류상황별 대처방법 : 2.보안 모듈 설치가 안되는 경우①

방법1 ▶접속 브라우저 변경 후 재설치

[주 의 사 항]

※ 퀴즈, 시험(중간고사, 기말고사) 모두 보안 모듈 설치 필요 (프로그램: YOON DISK)

※ 보안모듈 재설치 사항은 부정행위 방지 공지사항[https://bit.ly/3C80RaN]을 참고해주시기 바랍니다.

Internet Explorer 브라우저로
메가원격평생교육원 이용 불가능

※ 23년 8월부로 서비스 지원 종료



새로운 인터넷 브라우저 사용 권장



위 3개의 브라우저를 사용해서 시험 응시가능

단, 특정 브라우저에서 시험응시 혹은 모듈 설치가 안 될 경우 다른 브라우저 이용 요망

ex) 엣지에서 설치가 안되면
크롬이나 웨일 브라우저로 변경하여 접속

오류상황별 대처방법 : 2.보안 모듈 설치가 안되는 경우①

① 다른 인터넷 브라우저로 접속

마이크로소프트 엣지(edge), 크롬(chrom), 웨일



② 퀴즈방 또는 시험방 접속

메가원격평생교육원[강의실 입장] → [퀴즈방 또는 시험방] 현재 진행중인 퀴즈/시험 [클릭]





오류상황별 대처방법 : 2.보안 모듈 설치가 안되는 경우①

③ 시험 유의사항 확인 및 동의

시험 응시 버튼 클릭

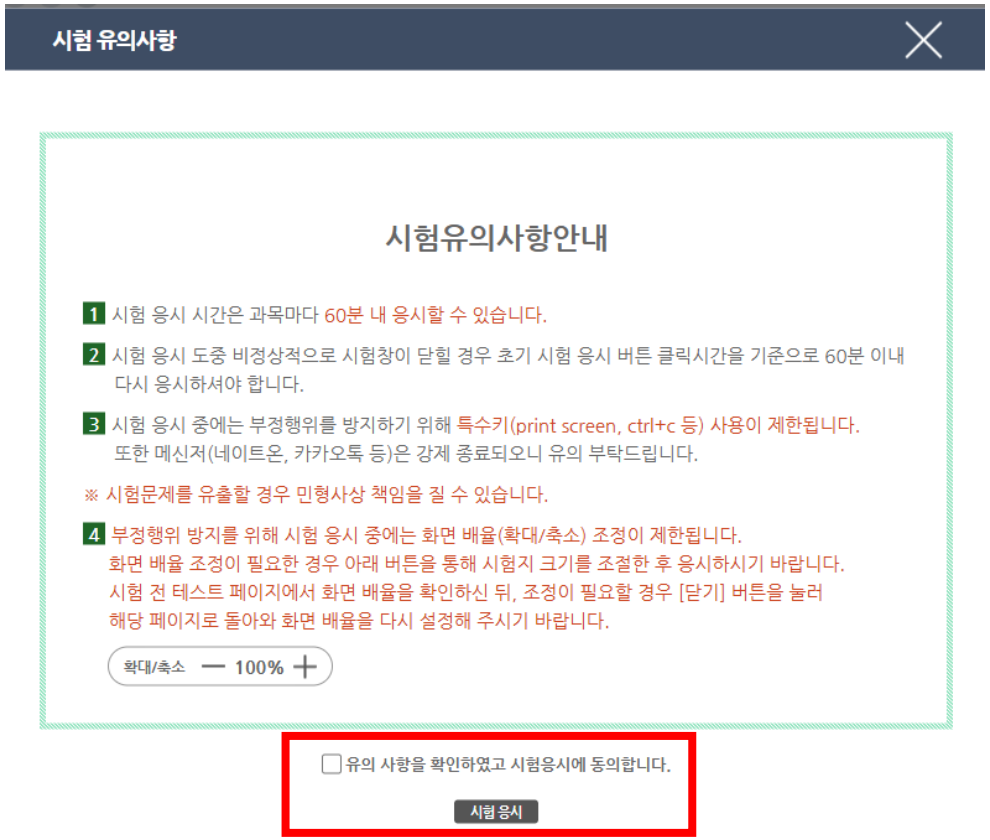

④ 프로그램 설치 확인 및 다운로드

프로그램 설치 [확인] 클릭 후, 다운로드 및 실행
→ YOON DISK 프로그램



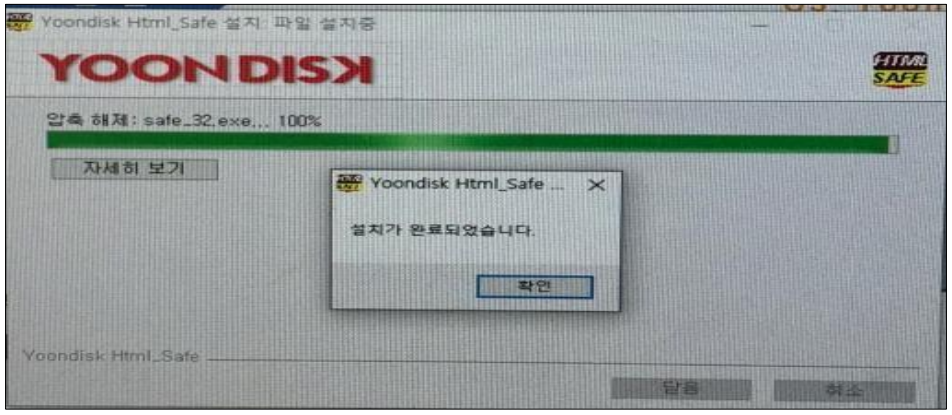

오류상황별 대처방법 : 2.보안 모듈 설치가 안되는 경우②

방법2 ▶ 기존에 설치된 보안 모듈 프로그램 삭제 후 재설치

[주 의 사 항]

※ 브라우저를 변경하여 설치했음에도 불구하고, 보안 모듈 설치가 안되는 경우의 방법입니다.

① 기존 보안 모듈 프로그램 삭제

PC에서 → 제어판 → 프로그램 및 기능 [클릭]

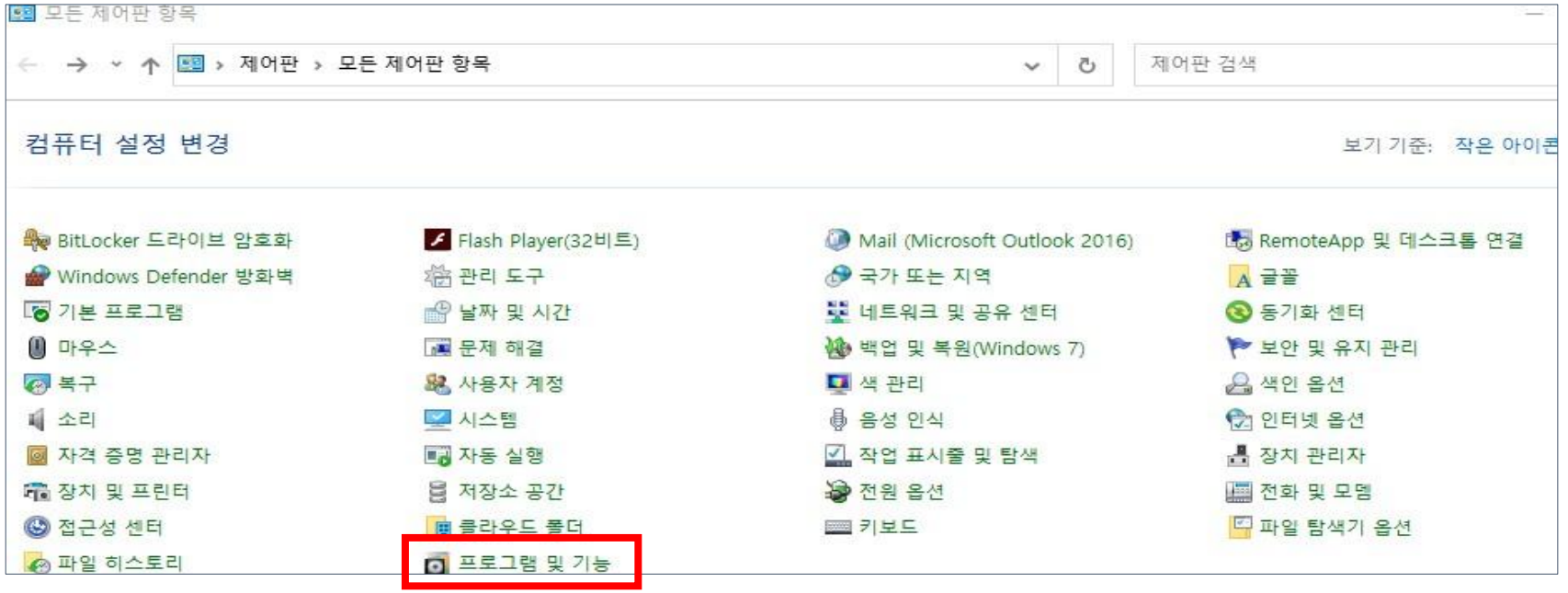

오류상황별 대처방법 : 2.보안 모듈 설치가 안되는 경우②

② 해당 프로그램이 설치되어 있는 경우, 삭제

▶ Yoondisk_Html_Safe→ [선택] → [제거/변경] 클릭 → 제거 진행 완료

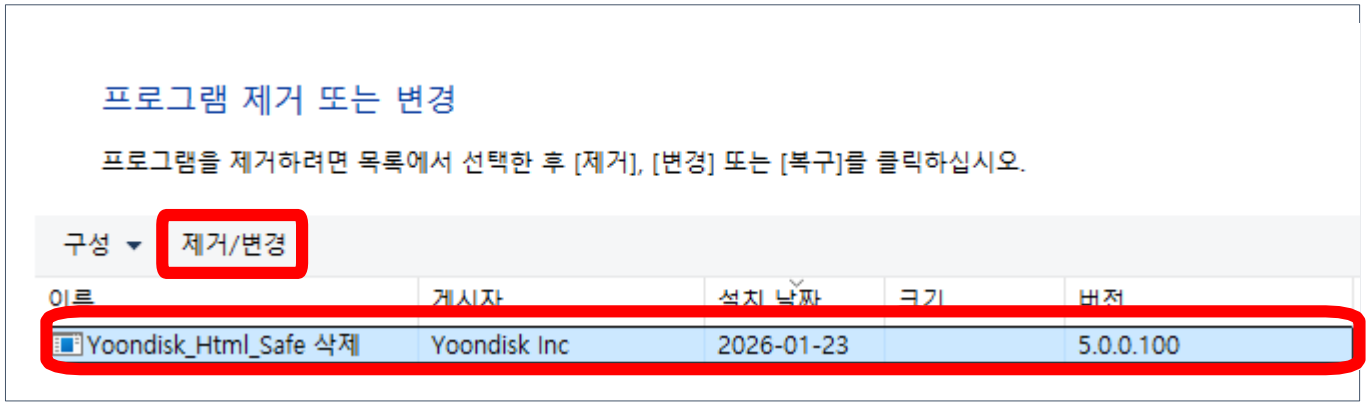

오류상황별 대처방법 : 2.보안 모듈 설치가 안되는 경우②

③ 시험방 또는 퀴즈방으로 재입장 후 설치

프로그램 제거 완료 후, 시험방 또는 퀴즈방으로 재 입장하여 재설치

④ 학습지원 프로그램에서 시험보안모듈 설치

시험 응시 전인 학습자는 홈페이지 → 학습지원센터 → 학습지원프로그램 으로 접속하여
하단에 시험보안모듈 설치확인 클릭으로 재설치 가능



오류상황별 대처방법 : 3.시험 응시 중 오류사항의 경우

① 키보드 영문만 입력되거나, 띄어쓰기가 자동으로 되는 경우

ex) 주관식 답안에 “실습”을 입력하려고 하나, [t l f t m q] or [ㅅ ㅣ ㄹ ㅅ ㅡ ㅂ]으로 입력 됨

▶ 입력한 대로 답안 제출

② 키보드 입력 자체가 안되는 경우

▶ 해당 문제를 사진 찍어두시고, 교육원으로 즉시 문의

③ 시험 도중 비정상 종료된 경우

▶ 교육원으로 즉시 문의

④ 비정상 종료로 다시 응시하려고 할 때, ‘시험응시 기간이 아닙니다’ 오류 메시지

▶ 교육원으로 즉시 문의

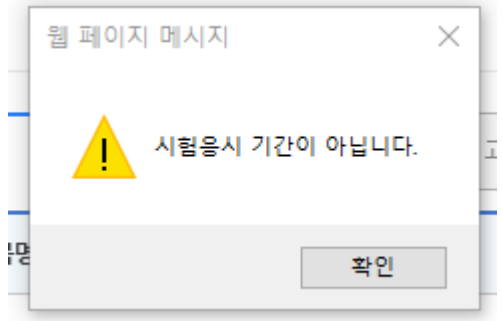

※ 위의 오류사항 또는 다른 기타 오류발생 시, 시험기간 내에 연락주셔야 처리 가능합니다

교학팀 대표전화(1577-0792) → 근무시간 외에는 [학습지원센터] > [1:1 문의] 게시판에 글 작성

시험기간 중 근무시간 안내

수요일 ~ 금요일	토요일
9:30 ~ 18:30 **(12:30 ~ 13:30 점심시간)**	14:00 ~ 19:00

교학팀 대표번호 (☎ 1577-0792)

▶ 근무시간 외 PC상 오류, 보안모듈 프로그램 설치 오류 등의 사유로 시험 미응시의 경우 또한 **토요일 18시 59분까지 시험 응시 완료**하셔야 하며, 추가시험시간 부여되지 않습니다.

▶ 불이익이 없도록, 시험 근무시간을 참고하여 응시 부탁 드립니다.

▶ **근무시간 외에 오류 발생시 [학습지원센터] > [1:1 문의] 게시판에 글을 작성**해주시기 바랍니다.

※ 과목 수료 기준

⑴ 출석률 80% 이상
⑵ 정기시험(중간고사, 기말고사) 응시 → 시험 미응시(0점) 시 과락될 수 있음
⑶ 최종 총점이 60점 미만일 경우 해당과목의 성적을 F처리 합니다.

※ 주의사항 ※

① 시험 응시기회는 단 1회

② 컴퓨터 사양 및 인터넷 환경 반드시 체크

▶ **저사양 컴퓨터 또는 와이파이 환경 지양**
(와이파이, 핫스팟(모바일 테더링) 방식으로 응시 시 오류발생 가능)

③ [시험응시하기]를 클릭하면 시험 중 부정행위 방지를 위해 다음의 활동이 자동으로 실행

▶ **따라서 시험 응시 전, 교육원 홈페이지 외 다른 사이트 종료 및 진행중인 작업 저장 필수**

▷ 시험창 이외의 인터넷창, 메신저 강제종료
▷ 키보드 또는 마우스를 이용한 시험창 전환 차단
▷ 윈도우 단축키 사용 차단
▷ 인터넷 및 강의교안 검색 차단
▷ 각종 메신저 및 원격지원 차단
▷ 동일IP에서 동일 시간대 시험응시 차단
▷ 화면캡처 차단

※ 주의사항 ※

④ 시험이 시작되고 바로 창을 닫거나,

다른 강의실이나 홈페이지로 이동을 시도할 경우 → 시험 자동 종료 및 재응시 불가능

▶ 교육원으로 즉시 문의, 교학팀 대표전화(1577-0792)

⑤ 한 IP에 한 분의 학습자만 시험 응시 가능

▶ 단일 IP에서 복수의 아이디로 응시 금지

▶ 예외상황 발생 시 교학팀 대표전화(1577-0792)로 문의

⑥ 시험응시를 하려고 하는데 [중복 아이피 접근불가 안내 창]이 뜨는 경우

▶ 교학팀 대표전화(1577-0792)로 문의, 담당부서를 통해 중복이유를 확인 후 처리

⑦ 평생교육진흥원 평가인정 학습과정 운영지침(교육부 고시 제2015-85호) 공정한 시험 관리를 위하여 정기시험 등에 대한 예상문제, 기출문제 등을 학습자에게 제공 불가