

궁금할때마다 펼쳐보는



수강의정석



학습을 준비하는 가장 완벽한 가이드

- ✓ 수강신청부터 자격증 발급까지 총망라!
- ✓ 온라인 학습이 더욱 쉬워지는 학습 방법
- ✓ 교수님이 알려주는 과제, 토론 작성 팁
- ✓ 각종 오류도 문제 없는 해결 방법

Contents

I. 학점은행제 개요

1. 학점은행제 소개	07
2. 학점은행제로 수업을 들을 경우 전체 흐름	09
3. 메가원격평생교육원 학사 일정	10
4. 수강 시 중점 사항 (이것만은 꼭!!)	12

II. 수강 방법 안내

1. 학점은행제의 특징	14
2. 수강신청	17
3. 수강 전 알아두세요	
1) 원활한 학습진행을 위한 익스플로러(IE) 설정 변경	29
2) 학사일정	34
3) 과목 이수를 위한 필수조건	41
4) 범용공인인증서 로그인	44
4. 강의 수강	
1) PC로 수업듣기	45
2) 모바일로 수업듣기	55
5. 과제, 토론 제출	
1) 과제 제출 방법	57
2) 토론 제출 방법	61
[Tip] 전임교수님이 알려주시는 토론, 과제 작성 팁	64

Contents

II. 수강 방법 안내

6. 시험, 퀴즈 참여

1) 시험, 퀴즈 참여 방법	65
2) 시험, 퀴즈 응시 시 주의사항	69
3) 공결 사유	70

7. 성적확인

1) 성적 이의 신청방법	71
2) 성적증명서 발급 방법	72

III. 학습도움자료

1. FAQ

1) 결제방법	74
2) 학점은행제	76
3) 학습설계	77
4) 학습방법	78
5) 학습장애 및 해결	81

2. 문제 해결 방법

1) 검색기록 삭제	82
2) 광고성 홈페이지 삭제	88

Contents

III. 학습도움자료

3. 참고사항

1) 실습 안내	95
2) 학습자등록, 학점인정신청, 학위신청	99
3) 각 전공별 자격증 신청	102
4) 환불규정안내	106

안녕하세요 평생교육의 바른 기준 메가원격평생교육원을 선택해 주셔서 감사합니다.

이제는 평생 직장이 아닌 평생직업의 시대입니다. 평생교육 분야를 선도하고 있는 메가원격평생교육원에서는 당신의 ‘내일’을 찾기 위해 최상의 서비스를 제공하려고 노력하고 있습니다.

그 노력의 일환으로 학점은행제의 기본 이해와 좋은 성적을 받기 위한 가이드를 제작, 배포 하오니 많은 도움이 되시길 바랍니다.

운영과정	특별한 학사관리
사회복지사 자격증 2급	1:6 다각적 학사관리
보육교사 자격증 2급	모바일 학습 서비스
평생교육사 자격증 2급	재수강시 무료 수강
건강가정사 자격증 2급	강의 MP3 무료 제공
전문학사, 학사 학위과정	
민간자격증 과정	
독학사 과정	

1. 학점은행제 개요

1. 학점은행제 소개
2. 학점은행제로 수업을 들을 경우
전체 흐름
3. 메가원격평생교육원 학사일정
4. 수강 시 중점사항
(이것만은 꼭!!)

I. 학점은행제 개요

1. 학점은행제 소개

학점은행제는 학교뿐만 아니라 학교 밖에서 이뤄지는 다양한 형태의 학습 및 자격을 학점으로 인정하고, 학점이 누적되어 일정한 기준을 충족하면 학위취득이 가능한 제도입니다. 이런 취지에 따라 학점은행제는 고등학교 졸업자 또는 동등 이상의 학력을 가진 자는 누구나 이용할 수 있습니다.

학점은행제 이용 사례

- 대학을 중퇴(제적)하였으나, 전문학사 혹은 학사 학위를 취득하고자 하는 학습자
- 전문학사 학위를 소지하였으나, 진학, 취업 등의 목적으로 학사학위를 취득하고자 하는 학습자 (편입을 위한 자격기준을 충족할 수 있음)
- 이미 학위를 소지하고 있으나 새로운 전공 분야의 학위를 취득하고자 하는 학습자 (경영학 전문학사가 경영학사를 취득하거나 다른 타 전공 학사를 취득)
- 각종 자격취득을 위한 요건을 갖추하고자 하는 학습자 (사회복지사, 보육교사, 평생교육사, 건강가정사, 한국어교원 2급 자격, 2급 정사서 등)
- 외국인, 새터민 중 대한민국의 학위 혹은 각종 자격을 취득하려고 하는 학습자

I. 학점은행제

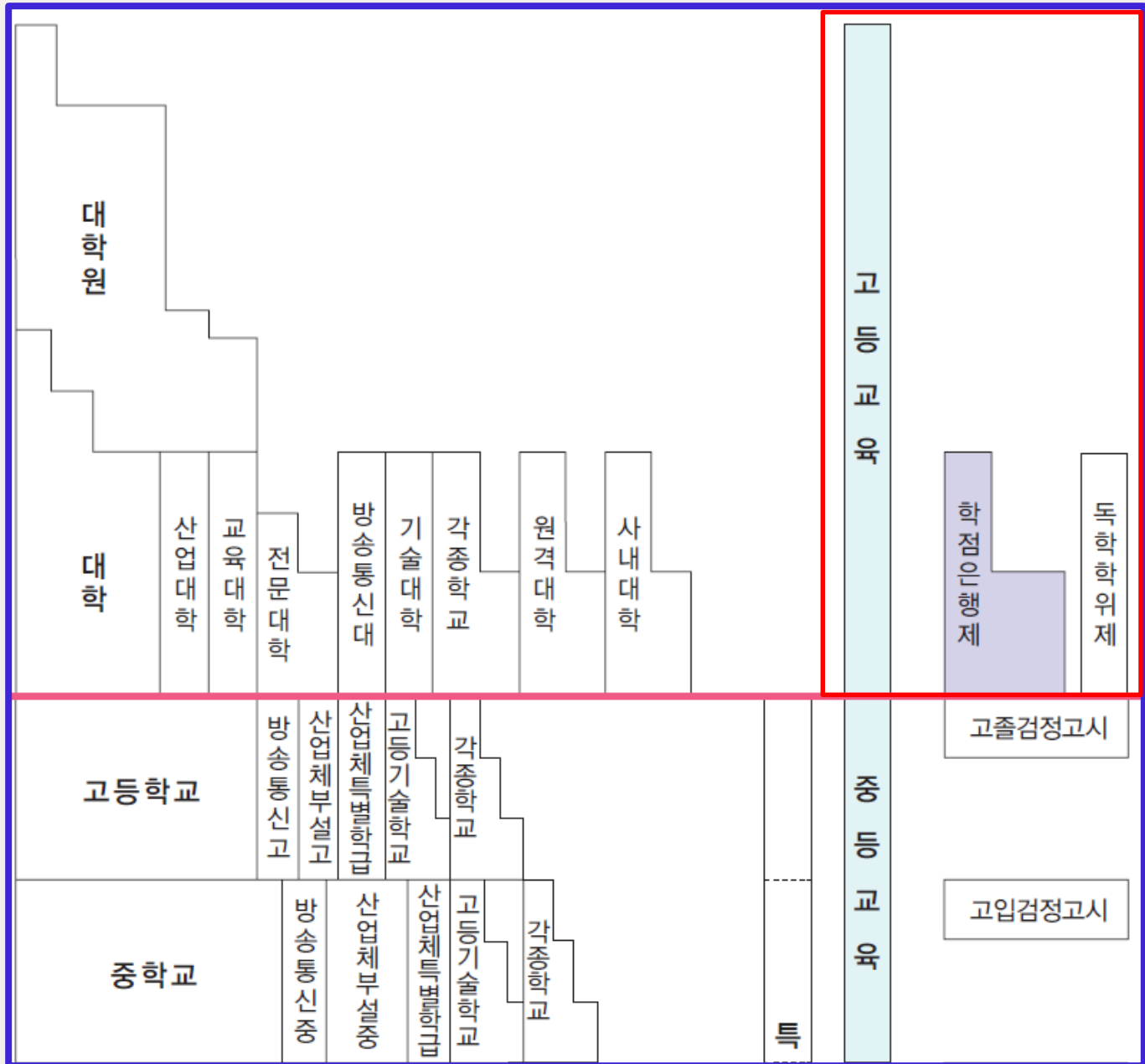
II. 수간교편인거

III. 학점은행제장려

I. 학점은행제 개요

1. 학점은행제 소개

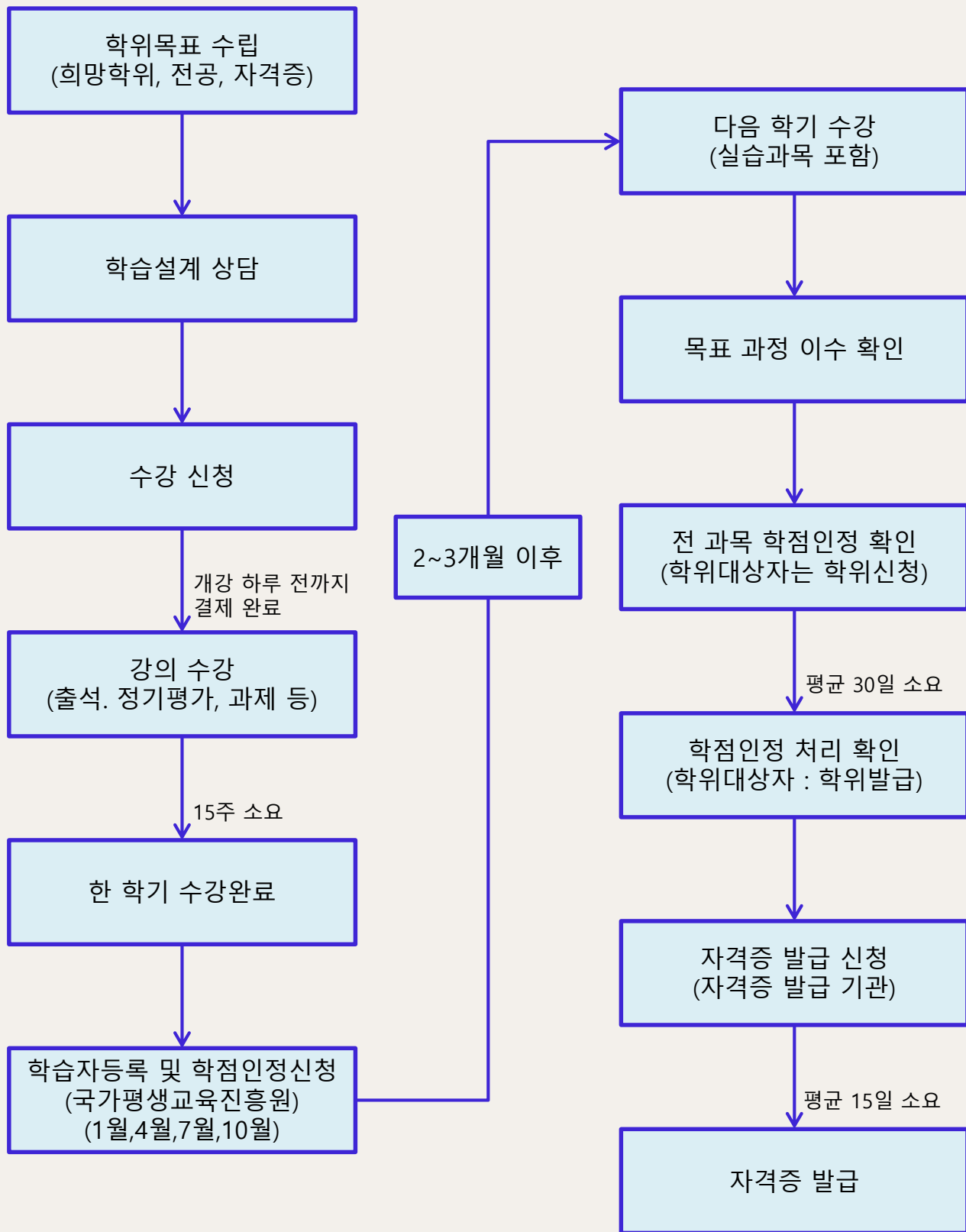
[전체 생애 교육에서의 학점은행제의 위치]



[출처 : 국가평생교육진흥원 학점은행제 길라잡이]

I. 학점은행제 개요

2. 학점은행제로 수업을 들을 경우 전체 흐름



I. 학점은행제

II. 수강신청인기

III. 학점인정신청

I. 학점은행제 개요

3. 메가원격평생교육원 학사 일정

연간 학사 일정

메가원격평생교육원에서는 학습자의 학습 스케줄 편의를 위해 매달 개강합니다.

[Tip]

각 자격증 별 평균 이수 기간

사회복지사	보육교사	평생교육사	전문학사 학위	학사 학위
2학기 (1년) 전문학사 학위 이상	3학기 (1.5년)	2학기 (1년) 전문학사 학위 이상	최단 1년 (독학사 병행)	최단 1년 (독학사 등 타 과정 병행)

1학기 : 1월~5월 개강 반, 2학기 : 6월~11월 개강 반

1학기 수강완료 후 보통 3개월 이후에 2학기 수업이 진행됩니다.

※ 학사일정에 따라 2개월 내에 2학기 수업을 수강하실 수도 있습니다.

수업을 빨리 이수하셔야 하는 분은 교육원으로 문의주세요

※ 정확한 학기구분 및 개강일정은 반드시 교육원으로 연락해 확인해주세요

※ 학습자의 개별 상황에 따라 기간은 달라질 수 있습니다.

정확한 시기는 담당 선생님께 확인해주세요

I. 학점은행제

II. 수강료제

III. 학사내행제

I. 학점은행제 개요

3. 메가원격평생교육원 학사 일정

[한 학기 학사일정]

일정	학사 일정	비고
1주	1주차 강의 오픈	개강
2주	2주차 강의 오픈	
3주	3주차 강의 오픈	
4주	4주차 강의 오픈	
5주	5주차 강의 오픈	
6주	6주차 강의 오픈	1차 토론, 1차 퀴즈 시작
7주	7주차 강의 오픈	
8주	중간고사	홈페이지 공지사항 참조
9주	9주차 강의 오픈	과제 시작
10주	10주차 강의 오픈	
	중간고사 이의신청	
11주	11주차 강의 오픈	2차 토론, 1차 퀴즈 시작
12주	12주차 강의 오픈	
13주	13주차 강의 오픈	
14주	14주차 강의 오픈	
15주 (종강)	기말고사	홈페이지 공지사항 참조
	강의평가 / 성적 확인 / 이의신청	강의평가 후 성적열람 가능

- 출석은 강의오픈 후 2주까지 인정됩니다. 구체적인 출석인정기간은 과목별 강의실을 확인해주세요
- 실제 수업을 들으시는 학기의 학사일정은 학습지원센터의 **학사일정안내**를 확인해주세요

I. 학점은행제

II. 수강료제

III. 학사내행제

I. 학점은행제 개요

4. 수강 시 중점사항 (이것만은 꼭!!)

이수기준

- 15주 강의 중 출석 80% 이상, 총점 60점 이상
- 중간, 기말 모두 미응시 시 과락 (F)

출석인정기준

- 1회차 강의의 강의시간 100% 완료
- Ex) 41분 35초 강의에서 41분 34초를 들으면 결석
(41분 35초 이상 수강해야 출석인정)

총점 기준

- 출석 15점, 중간 25점, 기말25점, 과제 15점
- 1차 토론 5점, 2차 토론 5점, 1차 퀴즈 2.5점, 2차 퀴즈 2.5점, 학습참여도
(사이버OT 수강, 과제, 토론 참여) 5점

범용공인인증서 수강

- 범용공인인증서 발급(수수료 4,400원) 후 로그인하여 수강

정해진 참여기간 내에 참여

- 출석 인정기간 외 강의 추가 수강, 토론, 추가제출, 추가시험기간 없음
- 공결사유는 71P 확인

I. 학점은행제

II. 수강요령

III. 학습참여도



II. 수강 방법 안내

1. 학점은행제의 특징
2. 수강신청
3. 수강 전 알아두세요
4. 강의 수강 방법
5. 과제, 토론 제출 방법
6. 시험, 퀴즈 참여 방법
7. 성적 확인 방법

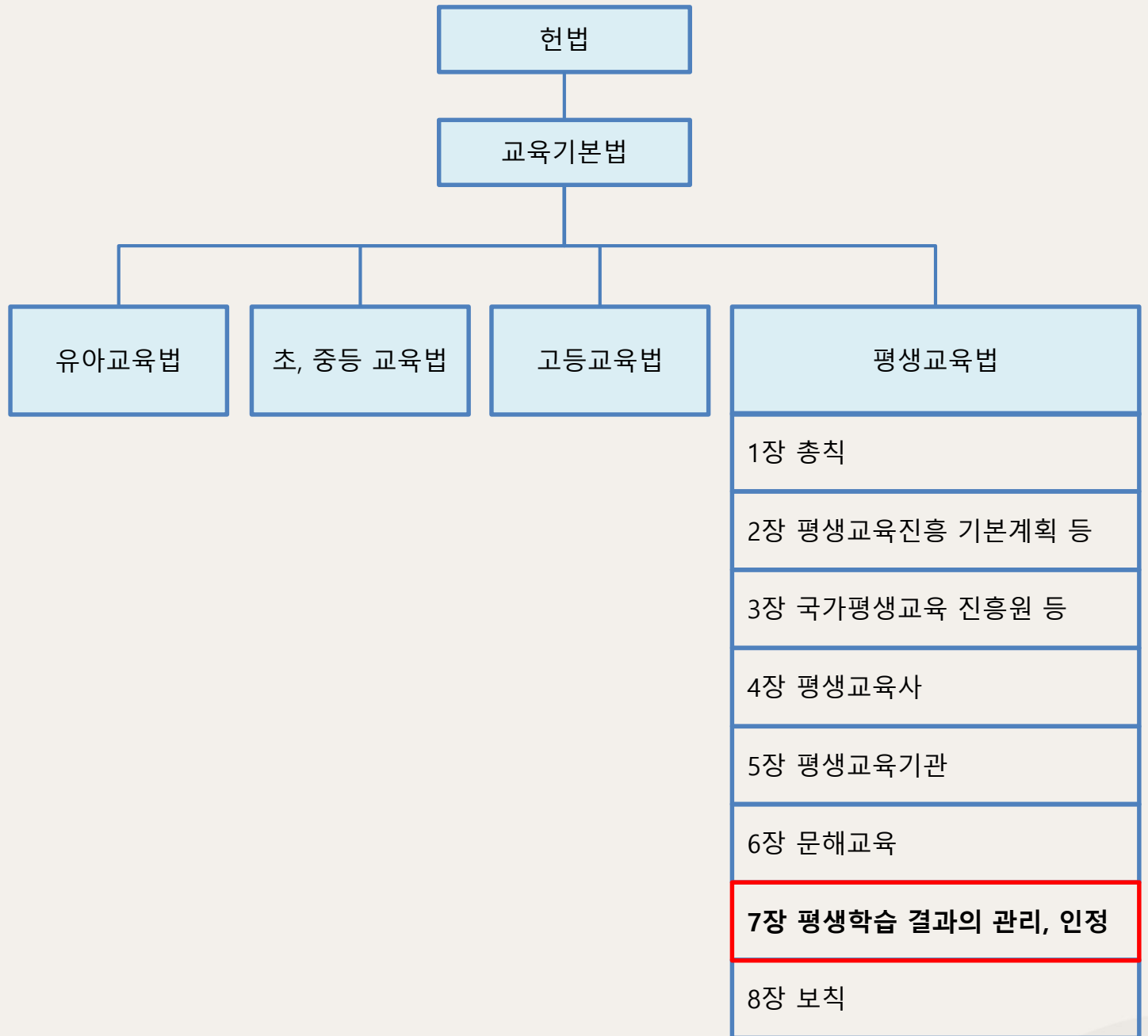
II. 수강방법 안내

1. 학점은행제의 특징

1) 정의

- 평생교육법 제7장 평생학습 결과의 관리·인정 제41조(학점, 학력 등의 인정)

「학점인정 등에 관한 법률」이 정하는 바에 따라 학교뿐만 아니라 학교 밖에서 이루어지는 다양한 형태의 학습 및 자격을 학점으로 인정하고, 학점이 일정 기준을 충족하면 학위취득이 가능한 제도입니다.



I. 학점은행제

II. 수강방법안내

III. 학점은행제도

II. 수강방법 안내

1. 학점은행제의 특징

2) 이용대상

- 고등학교 졸업자 또는 동등 이상의 학력을 가진 자는 누구나 학점은행제를 이용할 수 있습니다.
- 4년 혹은 2년의 시간을 보내지 않고도 사회적으로 인정받을 수 있는 고등교육 학력을 취득할 수 있습니다.
- 정규 대학교육의 이수, 독학학위제 이수, 국가자격 취득과 같은 고등교육 수준의 여러 제도를 통해 습득한 학습 결과를 연계할 수 있습니다.
- 여러 이유로 대학에 진학하지 못한 분들에게 고등교육을 이수하여 학위를 취득할 수 있는 기회를 제공합니다.
- 대학을 중퇴(제적)하였으나 전문학사 혹은 학사학위를 희망할 경우 취득할 수 있습니다.
- 전문학사 학위를 소지 후 진학·취업 등의 목적으로 학사학위를 취득할 수 있습니다.
- 관심 있는 새로운 전공분야의 학위를 취득할 수 있습니다.
- 대학원 진학에 필수적으로 요구되는 학위를 취득할 수 있습니다.
- 계속 교육을 통해 자기 성장과 발전을 도모할 수 있는 기회를 제공합니다.

II. 수강방법 안내

1. 학점은행제의 특징

3) 이용방법

아래의 학점원을 이용하여 학점 및 학위를 취득할 수 있습니다.

평가인정 학습과정	대학 또는 전문대학 부설 평생교육원, 직업전문학교, 학원, 기타 평생교육시설 등에서 개설하는 교육부장관으로부터 평가인정 받은 학습과정
학점은행대상학교 학습과목	4년제 대학 중퇴자 혹은 전문대학 중퇴·졸업자, 학력인정 각종학교 중퇴·졸업자가 이수한 해당 대학 학점
시간제등록 학습과목	대학(전문대학 및 사이버대학 포함)의 시간제 등록제도를 통해 각 대학 학칙에 의거하여 시행 하는 과목 이수
자격취득	국가평생교육진흥원장이 고시한 자격(국가기술자격, 국가전문자격, 국가공인 민간자격)
독학학위제	독학학위제 과정별 시험 합격, 면제과정 이수
국가무형문화재	[무형문화재 보전 및 진흥에 관한 법률]에 의한 국가무형문화재 보유자와 그 전수자의 전수교육경험

4) 이용방법



I. 학점은행제

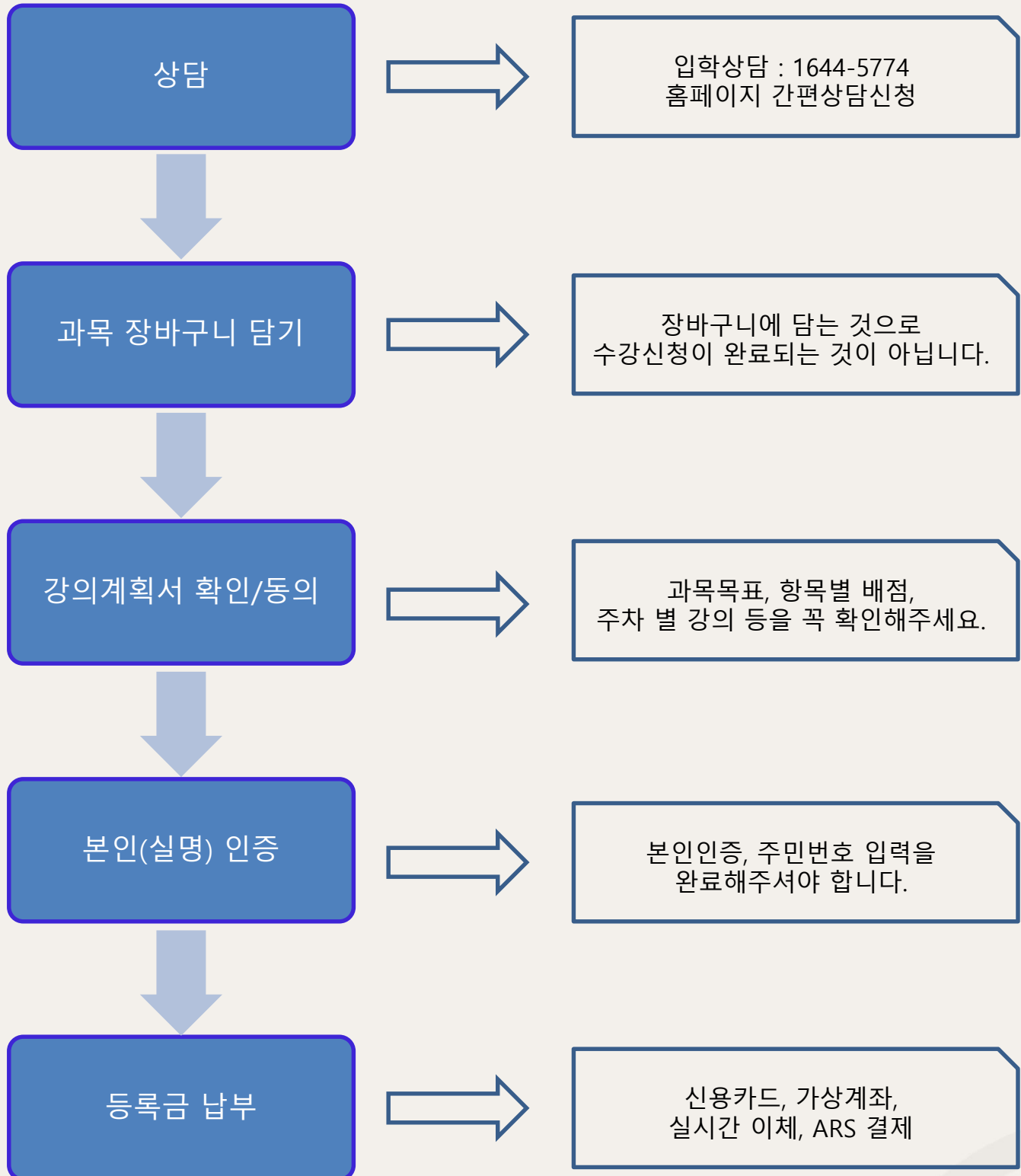
II. 수강방법안내

III. 학습내용안내

II. 수강방법 안내

2. 수강신청

1) 수강신청 절차



I. 학점인행제

II. 수강신청인제

III. 학수내행자제

II. 수강방법 안내

2. 수강신청/ 영수증출력방법

- 상담 후 수강신청을 진행하여 주시기 바랍니다.
- [수강신청] → [수강신청하기]을 클릭합니다.

19년에도
보육교사 대면과목 1위
신뢰할 수 있는 수업은 학습자가 먼저 알아봅니다

전과목 현장경험 풍부한 **우수한 교수진!**
130여명의 우수한 교수진 구성
* 교육부 「대학교원 자격기준 등에 관한 규정」 조교수 이상 배치

1위가 준비한
보육교사 실습완성패키지
자세히 알아보기 >

교육부 정식평가인정
학점은행제 원격교육기관

로그아웃 | 마이페이지 | CRM

학점은행제/평생교육 1위
2019년 1월 29일 랭키순위

메가스터디그룹
메가원격평생교육원

전과목 개설 전과목 개설 실습완성

수강신청 경영학 사회복지사 보육교사 한국어교원 평생교육사 건강가정사 자격증센터 학습지원센터

수강신청하기
결제(대기) 내역 >
패키지 수강신청 > 증명서발급 >
수강절차방법 > 학습설계 >

혼자서 설계하고 학습하는 이들을 위해 메가원격이 준비한 초특가 할인혜택!

I. 학점은행제

II. 수강신청안내

III. 학습내용안내

II. 수강방법 안내

2. 수강신청/ 영수증출력방법

- 원하는 과목을 체크하면 장바구니에 담깁니다.

수강 신청

신청하실 개강반을 먼저 선택하신 후, 과목을 선택해 주세요.

이 달의 무이자할부 행사 안내

결제(대기) 내역 조회

2-5차 09월 20일 개강반

신청기간: ~ 09월 19일까지

학습기간: 09월 20일 ~ 01월 02일

2-6차 10월 18일 개강반

신청기간: ~ 10월 17일까지

학습기간: 10월 18일 ~ 01월 30일

2-7차 11월 15일 개강반

신청기간: ~ 11월 14일까지

학습기간: 11월 15일 ~ 02월 27일

1-3차 01월 17일 개강반

신청기간: ~ 01월 16일까지

학습기간: 01월 17일 ~ 05월 01일

[비학점 과정] 개설과목

*본 과목은 독학사 시험 대비 과목이며 학점인정 과목이 아닙니다.

전체과목

사회복지사

보육교사

평생교육사

건강가정사

경영학

심리학

교양

한번결제로 편리하고 저렴하다!

패키지 수강신청

사회복지사 2급 특별할인 패키지반

전국 7개도시 수업 보육교사 패키지반

학사취득 단기완성 올인원 패키지반

평생교육사 특별할인 패키지반

구분	전공	과목명	등록금	강의계획서	맞보기	신청일자	재수강	결제
사회복지학	전공	<input type="checkbox"/> 가족복지론 <div>사회 보육 건강</div> <div>마감일박</div>	450,000원 150,000원	보기	맞보기			장바구니 열기

1 신청할 과목 선택 (장바구니 담기)

2 강의계획서 및 유의사항 확인/동의

3 본인(실명) 인증

4 등록금 납부

수강신청



- 장바구니에 담긴 과목을 확인하고 수강신청을 클릭해 주시기 바랍니다.

장바구니 담기

1 신청할 과목 선택 (장바구니 담기)

2 강의계획서 및 유의사항 확인/동의

3 본인(실명) 인증

4 등록금 납부

** 쿠폰등록 및 할인혜택은 마지막 결제 단계에서 적용됩니다 **

개강일	과목명	학점	등록금	삭제
12월 29일	가족상담및치료	3학점	150,000원	삭제
12월 29일	가족생활교육	3학점	150,000원	삭제

※ 유의사항

- 모집 정원에 따라 조기 마감 혹은 폐강이 되는 과목이 있을 수 있습니다.
- 학사 일정은 교육원 사정에 의해 변경될 수 있습니다.
- 과목 신청 시, 연강(학기당) 이수제한 학점에 유의하세요.
 - * 이수제한학점: 1년 42학점(14과목), 한학기 24학점(8과목)
 - * 1개 기관에서 인정 가능한 학점 : 전문학사 60학점, 학사 109학점
- 학습자등록 및 학점인정신청기간: 매년 1, 4, 7, 10월
- 학습 전, 반드시 범용공인인증서를 발급받으시기 바랍니다.
- 교안파일은 무료로 제공되며 학습시작 후 강의실에서 다운로드가 가능합니다.

총 과목수

2 과목

총 등록금

300,000원

수강신청

II. 수강방법 안내

2. 수강신청/ 영수증출력방법

- 수강신청 과목은 반드시 강의계획서를 확인해주셔야 합니다.
- 강의계획서 항목의 [보기] 버튼을 클릭해 주시기 바랍니다.

강의계획서 열람

국가평생교육진흥원 학사관리시스템에 따라 수강신청 시, 반드시 강의계획서 열람 후 확인(동의)을 하셔야 합니다.

- 1 신청할 과목 선택 (장바구니 담기) > 2 강의계획서 및 유의사항 확인/동의 > 3 본인(실명) 인증 > 4 등록금 납부

강의계획서 열람 및 확인방법 : 강의계획서 [보기] 버튼 클릭 > 강의계획서 내용 확인 > 하단의 [동의] 버튼 클릭

수강기간	과목명	학점	등록금	강의계획서	확인	과목삭제
2016-12-29~2017-04-12	가족상담및치료	3학점	₩0,000원	보기	미확인	삭제
2016-12-29~2017-04-12	가족생활교육	3학점	₩0,000원	보기		삭제

신청과목수 2 과목

신청학점 6 학점

총 등록금 30,000원

★★ 쿠폰등록 및 할인혜택은 마지막 결제 단계에서 적용됩니다

이전 단계

다음 단계

I. 학점인정제

II. 수강료면인제

III. 학점내역장부

II. 수강방법 안내

2. 수강신청/ 영수증출력방법

- 왼편에는 수강신청 한 과목목록이 나타납니다.
- 강의계획서를 확인한 과목은 체크표시가 녹색으로 변합니다.
- 해당 강의의 과목 개요, 목표 및 방법, 교재, 평가방법, 평가기간, 성적이의 신청 기간, 주차 개요를 확인하실 수 있습니다.
- 내용을 확인하시고 하단의 동의버튼을 클릭해 주시기 바랍니다.

가족상담및치료

가족생활교육

개요

현대사회는 산업화, 도시화로 인한 가족구성원들의 가치관 변화에 따라 가족의 구조를 비롯하여 가족의 형태 및 방식에 있어 큰 변화를 겪고 있다. 이러한 변화는 서구문화를 받아들이고 있는 젊은 세대와 세대 간 가치관 차이에 의해 전통사회에서의 가족생활교육과 현대사회에서의 가족생활교육 사이의 충돌이 심각하다고 할 수 있다.

따라서 가족생활교육은 바람직한 가족을 조성하기 위하여 가족의 중요성, 가족의 기능과 역할, 그리고 가족생활교육의 주요 영역별 원리와 실재를 학습하고 가족생활교육의 프로그램을 개발하고 수행할 수 있도록 학습한다.

이에 본 교과목에서는 가족생활교육의 필요성과 발달과정을 이해하고, 가족의 구조 및 형태, 기능들에 대해 깊이 있게 인식하여, 가족생활교육의 이론과 지식을 응용하여 이에 대한 다양하고 적절한 가족생활교육프로그램을 개발하여 수행할 수 있도록 학습하는데 있다. 또한 가족생활교육의 전문성 확보를 위한 사회복지적 과제 및 전망을 고찰하고 사회복지실천현장에서 전문지식을 활용할 수 있도록 배양하는데 있다.

목표 및 방법

1. 가족의 중요성과 역할을 설명할 수 있다.
2. 가족생활교육의 의미와 필요성을 이해하고 발달과정을 순서대로 나열할 수 있다.
3. 가족생활교육의 영역인 관계형성교육, 부모교육, 부모-자녀 관계교육, 성교육 등의 원리와 이론적 전제를 설명할 수 있다.
4. 가족생활교육의 관련 정책들을 분석하고, 프로그램을 개발할 수 있다.
5. 가족생활교육의 전문성을 위한 사회복지적 개입과 과제를 제시할 수 있다.

해당 과목 강의계획서를 확인하였으며, 강의계획서 내용에 동의합니다.

동의 닫기

- 모든 강의계획서를 확인하고 [동의]를 클릭하시면 과목목록이 나타납니다. [다음 단계] 를 클릭해 주시기 바랍니다.

과목명	학점	등록금	강의계획서
가족상담및치료	3학점	10,000원	보기
가족생활교육	3학점	10,000원	보기

과목 신청학점 6 학점 총 등록금

이전 단계 다음 단계

II. 수강방법 안내

2. 수강신청/ 영수증출력방법

- 본인 인증을 해주셔야 합니다.

본인 인증

학점인정 등에 관한 법률 시행령 제 19조 2항에 의거하여 교육행정에 필요한 사항에 주민등록번호가 포함된 사무를 처리할 수 있습니다.

- 1 신청할 과목 선택
(장바구니 담기)
- 2 강의계획서 및
유의사항 확인/동의
- 3 본인(실명) 인증
- 4 등록금 납부

국가평생교육원의 행정업무(사전보고, 성적보고, 학점인정신청 등)를 위한 주민등록번호 수집 절차로
입력하지 않을 경우, 수강 신청이 불가능합니다.

주민등록번호 입력

-

저장 동의

이전 단계

다음 단계



I. 학점인정제

II. 수강신청

III. 학수내역조회

II. 수강방법 안내

2. 수강신청/ 영수증출력방법

- 신청한 과목을 다시 확인 바랍니다.
- [결제 및 할인정보]에서 쿠폰등록, 할인된 금액을 확인하실 수 있습니다.

등록금 납부

등록금 결제 후 신청한 과목 확인은 [나의 강의실] > [대기중인 과목]에서 확인이 가능합니다.

- 1 신청할 과목 선택
(강바구니 담기)
- 2 강의계획서 및
유의사항 확인/동의
- 3 본인(실명) 인증
- 4 등록금 납부

결제 진행 전, 신청한 과목을 다시 한 번 확인해 주시기 바랍니다.

- 신청정보

수강기간	과목명	학점	등록금	강의계획서	확인	과목삭제
2016-12-29~2017-04-12	가족상담및치료	3학점	₩0,000원	보기	확인	삭제
2016-12-29~2017-04-12	가족생활교육	3학점	₩0,000원	보기	확인	삭제

신청과목수 2 과목

신청학점 6 학점

총 등록금 300,000원

- 결제 및 할인정보

신청자	학생	결제 금액	300,000 원
쿠폰등록	쿠폰번호입력	할인 금액	0원

결제금액

총 할인 금액

최종 결제 금액

300,000 원



0 원



300,000 원

I. 학점인정제

II. 수강료면인제

III. 학생내역장려

II. 수강방법 안내

2. 수강신청/ 영수증출력방법

- 원하시는 결제방법을 선택해 주시기 바랍니다.
- 결제방법을 선택하시면 해당 결제 수단에 대한 설명이 안내됩니다.

-결제 방법

☐ 카드 결제

☐ 실시간 이체

☐ 가상계좌 입금

☐ ARS 결제

원하시는 **결제 수단**을 선택해 주시기 바랍니다.



☒ 카드 결제

☐ 실시간 이체

☐ 가상계좌 입금

☐ ARS 결제

- 신용카드 및 체크카드로 결제 진행이 가능합니다.
- 정상적으로 카드 결제가 완료되면 신청한 과목은 자동으로 [수강승인] 상태로 변경됩니다.
- 할부로 결제하실 경우 카드사별 **무이자 할부 행사**를 확인하세요.

☐ 카드 결제

☒ 실시간 이체

☐ 가상계좌 입금

☐ ARS 결제

- 실시간 이체 방식은 인터넷 뱅킹을 이용한 은행 계좌 방식입니다.
- 인터넷 뱅킹 사용자만 본 결제수단을 이용할 수 있으며, 거래하시는 은행의 공인인증서를 통한 인증 절차가 진행됩니다.
- 정상적으로 실시간 이체가 완료되면 신청한 과목은 자동적으로 [수강승인] 상태로 변경됩니다.

☐ 카드 결제

☐ 실시간 이체

☒ 가상계좌 입금

☐ ARS 결제

- 가상계좌 입금 방식은 개인에게 부여된 고유 계좌로 무통장 또는 인터넷뱅킹을 이용해 입금하는 방식입니다.
- 계좌발급 후 해당 계좌에 입금이 완료되면 신청한 과목은 자동으로 [수강승인] 상태로 변경됩니다.
- 가상계좌번호는 문자메세지(SMS)로 입금 계좌번호 및 금액이 안내되며, 만약 가상계좌번호를 문자로 받지 못하셨을 경우엔 발급 완료 후 하단의 결제 내역 조회에서 발급이 완료된 계좌번호 확인이 가능합니다.

☐ 카드 결제

☐ 실시간 이체

☐ 가상계좌 입금

☒ ARS 결제

- ARS 결제는 유선상으로 카드결제를 진행하는 방식으로 본 결제수단을 선택하시면 문자메세지(SMS)로 예약번호가 전송되며, ARS 전화번호(1644-6412)로 전화를 걸어 예약번호를 입력한 뒤, 결제를 진행하시면 됩니다.
- 만약 예약번호를 문자로 받지 못하셨을 경우에는 발급 완료 후 하단의 결제내역 조회에서 발급이 완료된 예약번호 확인이 가능합니다.
- 정상적으로 카드결제 완료되면 신청한 과목은 자동으로 [수강승인] 상태로 변경됩니다.
- ARS 카드 결제 시, 입력되는 개인정보는 별도로 저장되지 않으며 카드인증 시에만 사용되고 즉시 소멸됩니다.

I. 학점인정제도

II. 수강료환급

III. 학점내역조회

II. 수강방법 안내

2. 수강신청/ 영수증출력방법

- 결제 수단을 선택 후 결제하기를 클릭해 주시기 바랍니다.
- 학습비 반환 기준을 확인 하실 수 있습니다.

이전 단계
결제 하기

- 학습비 반환 기준(제4조 제2항 관련)

반환 사유	반환 사유 발생 시점	반환 금액
제4조 제2항 제1호에 해당하는 경우	수업 시작인 전일까지	과오납된 금액 전액
제4조 제2항 제2호로부터 제4호까지의 규정에 해당하는 경우	수업 시작일부터 총 수업시간의 1/6 경과 전	학습비 전액
	총 수업시간의 1/6 이상부터 1/3 미만까지의 기간 동안	학습비의 6 분의 5 에 해당하는 금액
	총 수업시간의 1/3 이상부터 1/2 미만까지의 기간 동안	학습비의 3 분의 2 에 해당하는 금액
	총 수업시간의 1/2 이상 경과	반환하지 않음



- 전자결제 창이 나타나면 안내에 따라 결제를 진행해 주시기 바랍니다.

전자결제 서비스

신용카드

결제 FAQ

이용 약관 안내 ☐ 전체동의

전자금융거래 기본약관 ☐ 동의합니다

전자금융거래 기본약관(이용자용)
제1조 (목적)
이 약관은 전자지급결제대행서비스 및 결제대금예치서비스를 제공하는 주식회사 LG유플러스(이하 '회사'라 합니다)와 이용자 사이의 전자금융거래에 관한 사항을 규정하여 거래의 투명성 확보 및 이용자 보호를 목적으로 합니다.

개인정보 수집 및 이용 동의 ☐ 동의합니다

개인정보 수집 및 이용 동의
(주)LG유플러스(이하 '회사'라 함)는 전자금융거래법 및 동법 시행령 상의 제반 사항, 전자상거래 등에서의 소비자보호에 관한 법률 및 전자상거래 등에서의 소비자보호 지침, 정보통신망 이용촉진 및 정보보호 등에 관한 법률(이하 '정보통신망 이용촉진 및 정보보호법'이라 함)을 준수합니다.

개인정보제공 및 위탁 동의 ☐ 동의합니다

개인정보 제공 및 위탁 동의
1. 주식회사 LG유플러스(이하 "회사"라 합니다)는 정보통신망 이용촉진 및 정보보호 등에 관한 법률 및 개인정보보호법에 의해 통신과금/전자금융서비스 이용자(이하 "이용자"라 합니다)로부터 수집한 개인정보를 처리합니다.

휴대폰번호 등록시
결제 도움 100만원
보상보험 제공

010-

등록 >

다음 >

I. 학점인행제

II. 수강신청방법

III. 학습비반환방법

II. 수강방법 안내

2. 수강신청/ 영수증출력방법

- [결제(대기)내역] 을 클릭합니다.

The screenshot shows the homepage of the Mega-Grade Lifelong Education Center. At the top, there are logos for the Ministry of Education and the center itself. Below the header, a navigation bar contains links for '수강신청' (Course Registration), '경영학' (Business Administration), '사회복지사' (Social Welfare Worker), '보육교사' (Nursery Teacher), '평생교육사' (Lifelong Education Teacher), '건강가정사' (Healthy Family Specialist), '자격증센터' (Certificate Center), '학습지원센터' (Learning Support Center), and '전체메뉴' (All Menu). The main content area on the left lists '수강신청하기 >' (Apply for Course) and '수강절차방법 >' (Course Procedure). On the right, a red box highlights the '결제(대기)내역 >' (Payment (Waiting) History) link, with a hand cursor pointing to it. Below this are links for '증명서발급 >' (Certificate Issuance) and '학습설계 >' (Learning Design). The bottom section features a large banner for '내면+원격' (Inner + Remote) PACKAGE and a row of smaller banners for various programs like '2018년 2-5차 9월 20일 개강반' (2018 2-5th 9/20 Opening Class), '보육교사 대면패키지' (Nursery Teacher Face-to-face Package), '울인원 학위취득 패키지' (Ulineon Degree Package), '취업경쟁력 민간자격증' (Employment Competitiveness Private Certificate), and '지인소개 이벤트' (Acquaintance Introduction Event).

I. 학점인행제

II. 수강료환급

III. 학습내역조회

II. 수강방법 안내

2. 수강신청/ 영수증출력방법

- [결제(대기)내역]화면에서 화면을 아래로 내립니다.



우수 평생교육시설 선정! 99
교육지원청 표창
평생교육원 부분 수상

메가스터디그룹
메가원격평생교육원

새로운 변화! “중앙원격평생교육원”의 새이름 “메가원격평생교육원”

[수강신청](#)
[경영학](#)
[사회복지사](#)
[보육교사](#)
[평생교육사](#)
[건강가정사](#)
[자격증센터](#)
[학습지원센터](#)
[전체메뉴](#)

홈 > 수강신청 > 등록금 납부

등록금 납부

등록금 결제 후 신청한 과목 확인은 [나의 강의실] > [대기중인 과목]에서 확인이 가능합니다.

1 신청할 과목 선택
(장바구니 담기)

2 강의계획서 및
유의사항 확인/동의

3 본인(실명) 인증

4 등록금 납부



- [결제내역조회]에서 예약번호를 클릭해 주시기 바랍니다.

-결제 내역 조회

예약번호	과목	결제금액	신청일시	결제방식	승인일시	승인번호/입금계좌	결제자	처리상태	영수증
41300000000000000000	2	90,000	2013-01-01 10:00	카드	13-01-01 10:00	59000000000000000000	손정민	정	-
41300000000000000000	5	225,000	2013-01-01 10:00	카드	13-01-01 10:00	50000000000000000000	손정민	정	-
41300000000000000000	0	0	2013-01-01 10:00				손정민		-
11200000000000000000	3	0	2013-01-01 10:00	무통		신	박	입	-

I. 학점인정제

II. 수강신청안내

III. 학습내역자료

II. 수강방법 안내

2. 수강신청/ 영수증출력방법

- [영수증출력]을 클릭하시면 영수증을 출력할 수 있습니다.

※ 감사합니다.. **현** 님의 **4** (카드결제) 결제건에 대한 상세 내역입니다.

고객님의 신청내역

- [20] 평생교육, 전공 - 성인학습및상담 (3학점), 실결제액 :
- [20] 평생교육, 전공 - 인적자원개발론 (3학점), 실결제액 :
- 결제방식(카드결제), 결제일시(20), 승인일시(20) [영수증출력]
- 트랜잭
- 주문번
- 승인금
- 결제총
- 입금총
- 현입금
- 카드이
- 카드할
- 승인번
- 승인시
- 은행이
- 달러결
- 달러결
- 은행입
- 응답시
- 응답메

I. 학점인행제

II. 수강신청인거

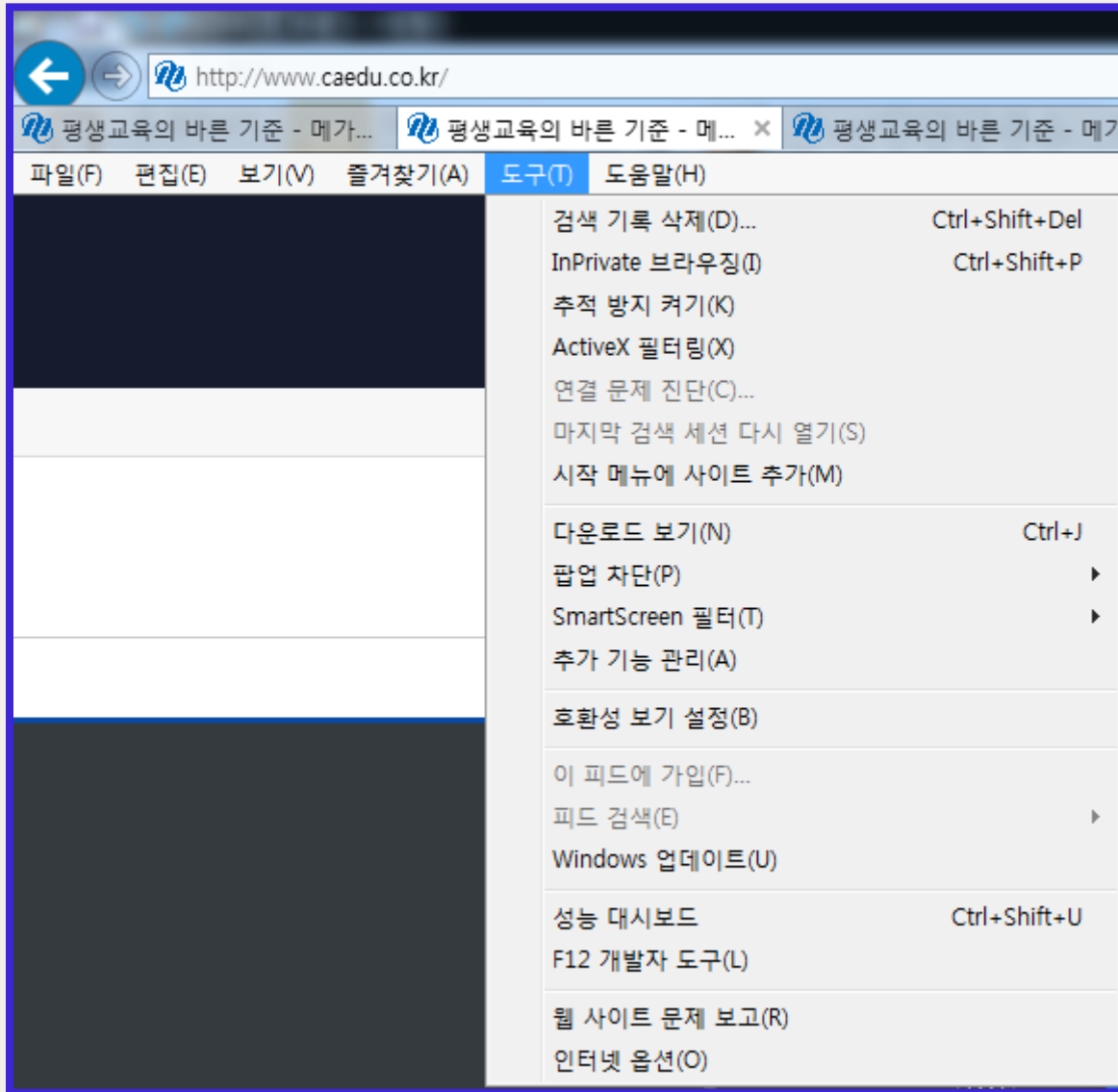
III. 학생내역장려

II. 수강방법 안내

3. 수강 전 알아두세요

1) 원활한 학습 진행을 위한 인터넷익스플로러 설정 변경 (1) 인터넷 옵션 변경

- 인터넷 창 상단의 [도구] → [인터넷 옵션] 클릭해주세요.



[TIP]

도구가 보이지 않을 경우 키보드 좌측하단 [Alt]키를 눌러보세요.

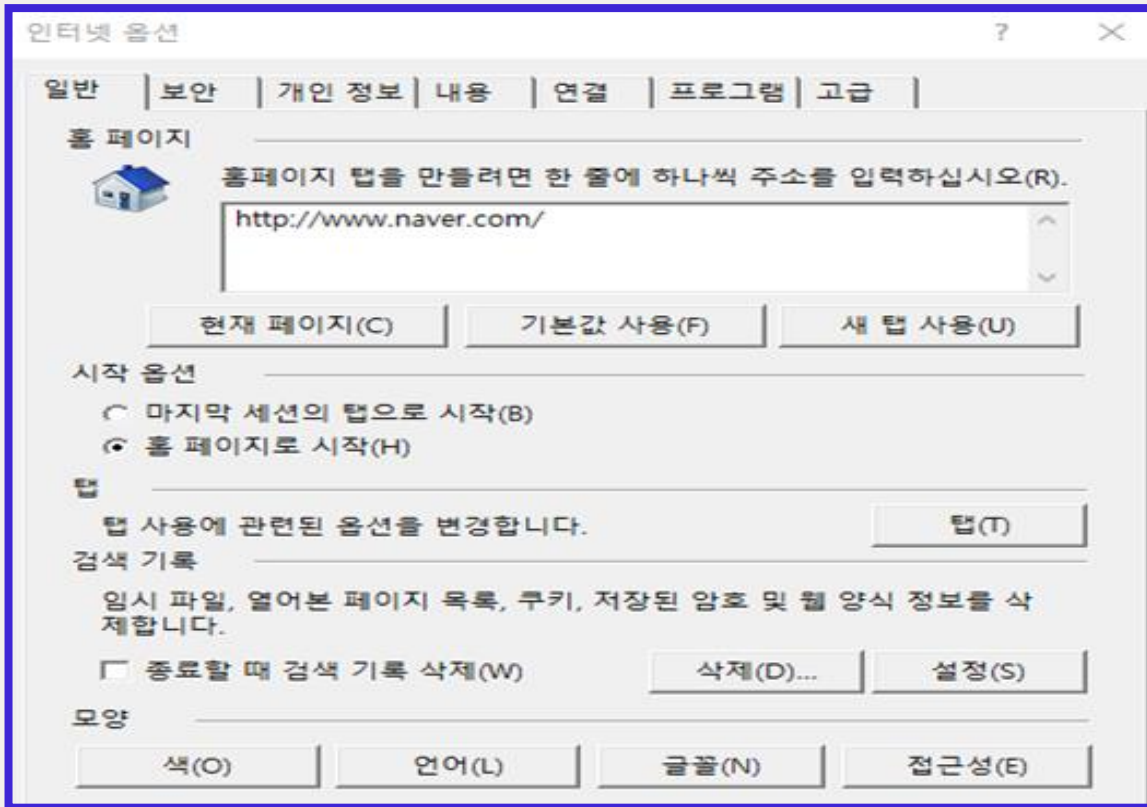
II. 수강방법 안내

3. 수강 전 알아두세요

1) 원활한 학습 진행을 위한 인터넷익스플로러 설정 변경

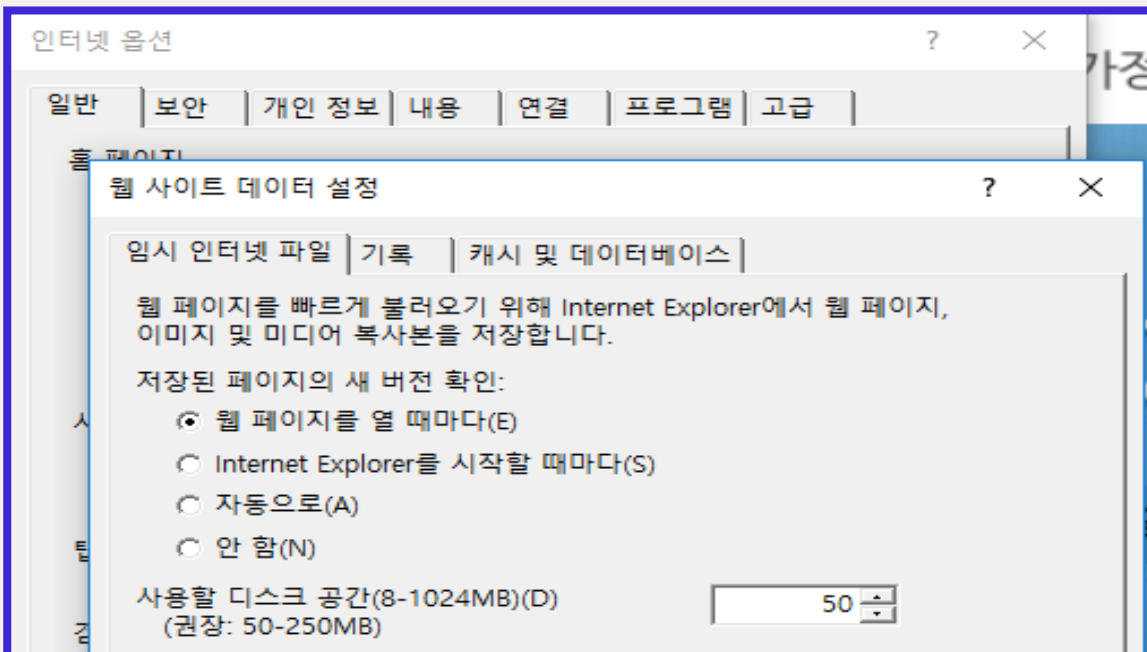
(1) 인터넷 옵션 변경

- [일반] 탭에서 검색기록 항목 → [설정] 버튼 클릭



※ 검색기록의 삭제 버튼을 클릭하여 주기적으로 PC관리를 해주세요

- [웹페이지를 열 때마다]로 선택해주세요.



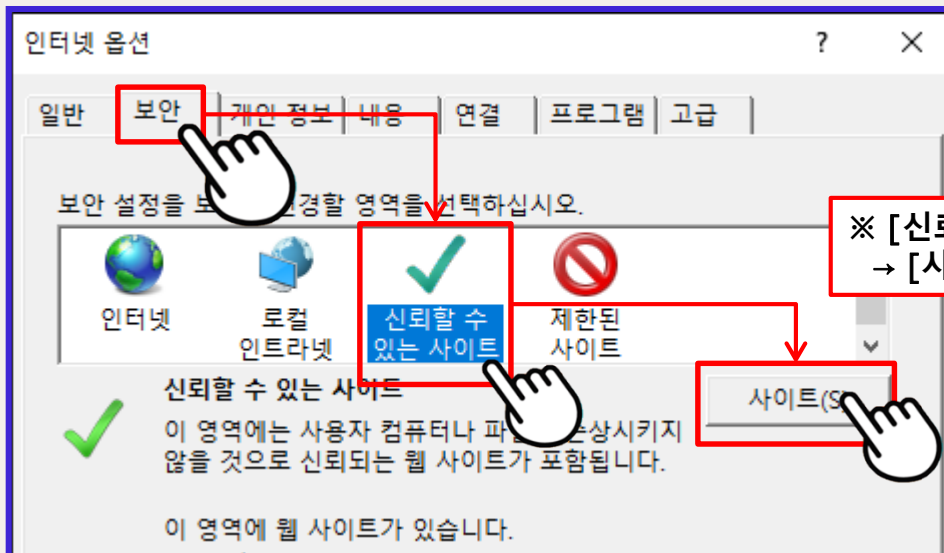
II. 수강방법 안내

3. 수강 전 알아두세요

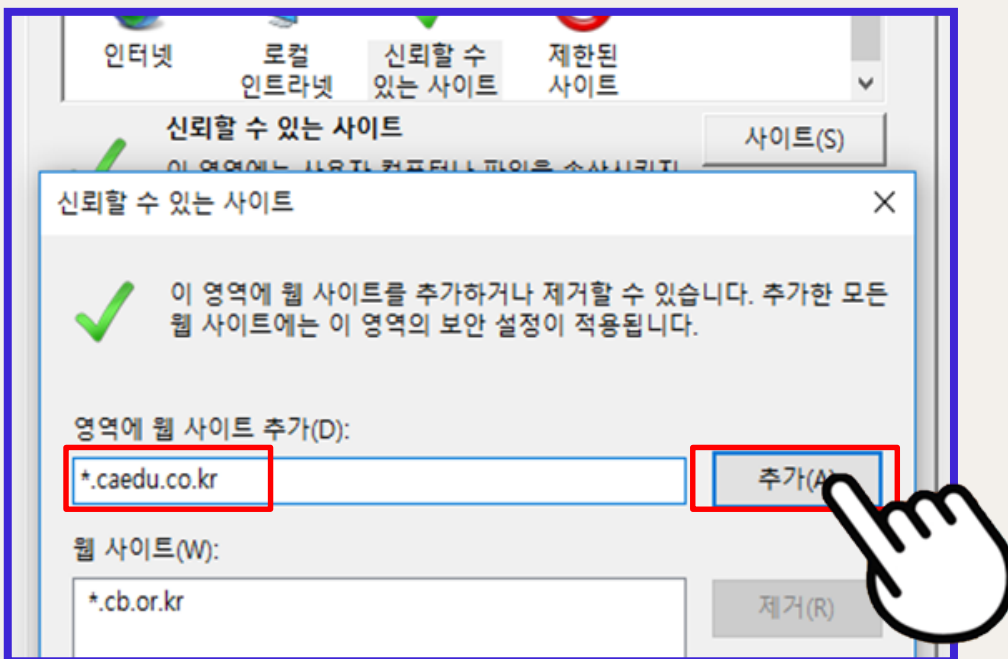
1) 원활한 학습 진행을 위한 인터넷익스플로러 설정 변경

(1) 인터넷 옵션 변경

- 다시 [인터넷 옵션]으로 돌아와서 [보안] 탭을 클릭해주세요.



- [영역에 웹사이트 추가]에 *.caedu.co.kr을 입력 후 추가해 주세요

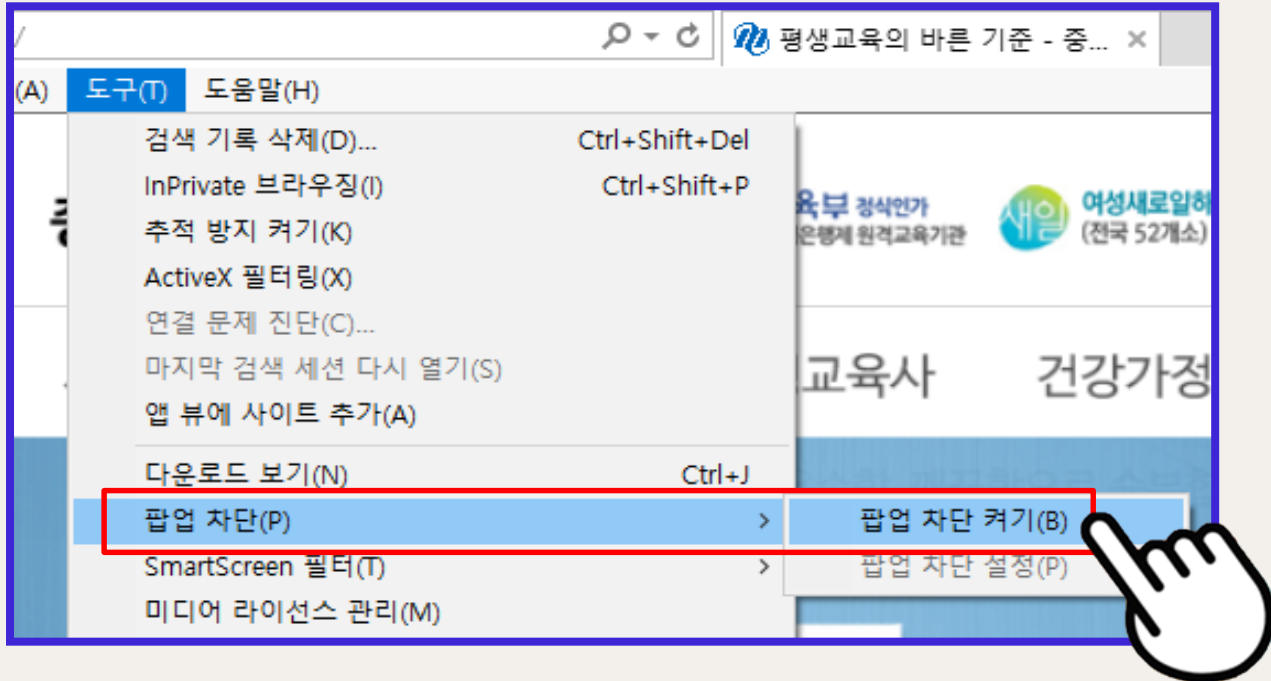


II. 수강방법 안내

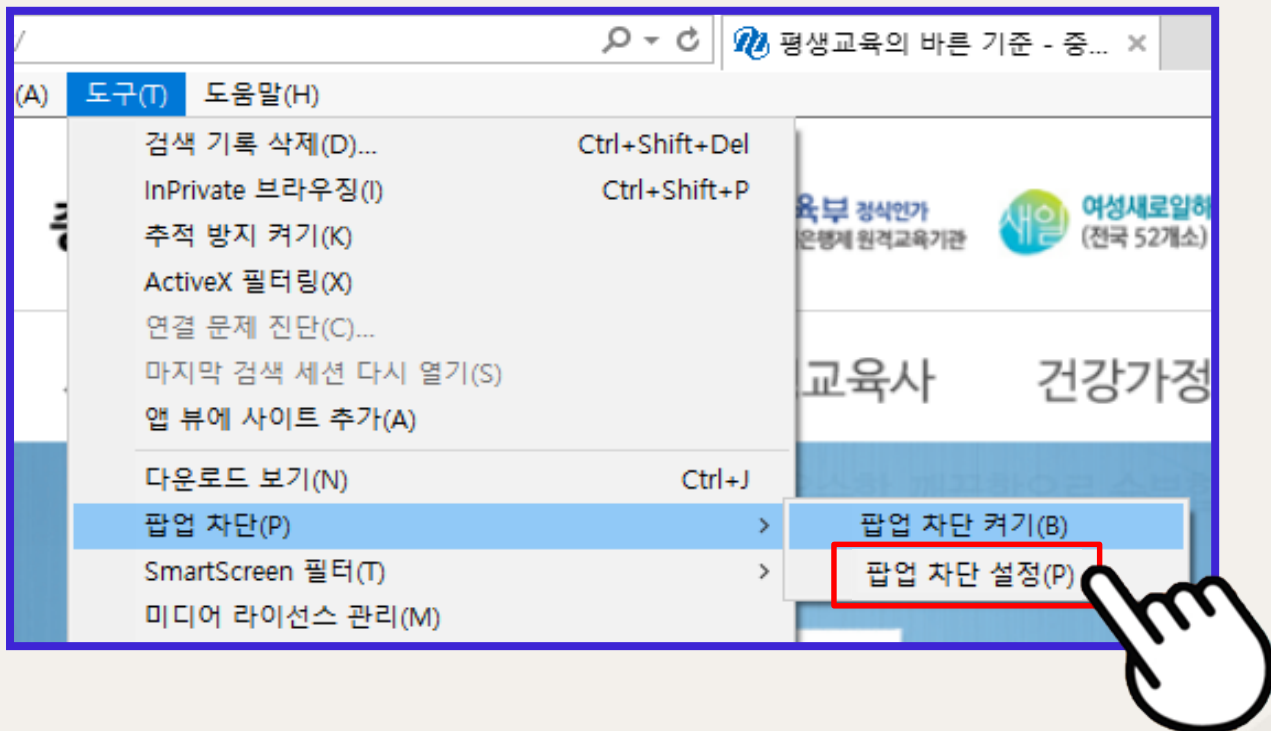
3. 수강 전 알아두세요

- 1) 원활한 학습 진행을 위한 인터넷익스플로러 설정 변경
- (2) 팝업 차단 해제

- [도구]에서 [팝업차단] -> [팝업 차단 켜기] 를 클릭해주세요.



- 다시 [팝업차단]에서 [팝업 차단 설정] 을 클릭해주세요.

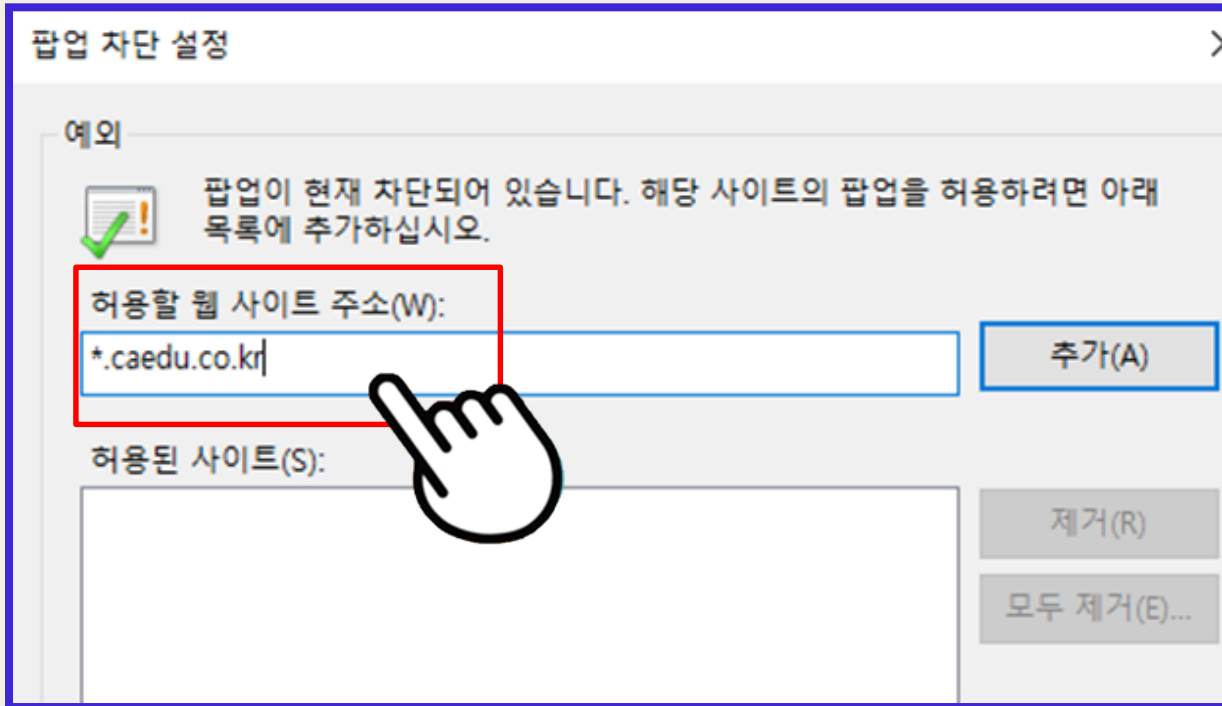


II. 수강방법 안내

3. 수강 전 알아두세요

- 1) 원활한 학습 진행을 위한 인터넷익스플로러 설정 변경
- (2) 팝업 차단 해제

- [허용할 웹 사이트 주소]에 *.caedu.co.kr을 입력 후 추가해 주세요



II. 수강방법 안내

3. 수강 전 알아두세요

2) 학사일정

(1) 학사일정 확인 방법

- 홈페이지 [학습지원센터] 공지게시판 [학사일정안내]를 클릭해주세요

교육부 정식평가인정 학점은행제 원격교육기관

메가스터디그룹
메가원격평생교육원

수강신청 | 경영학 | 사회복지사 | 보육교사 | 평생교육사 | 건강가정사 | 자격증센터 | **학습지원센터** | 전체메뉴

공지게시판
• 공지사항
• 이벤트
• **학사일정안내**

고객센터
• 통합검색
• FAQ
• 질문&답변
• 모바일 학습가이드
• 비용공인인증서 안내
• 학습지원프로그램
• 여성새로일하기센터
• 자료실

실습지원센터
• 현장실습 통합센터
• 실습과목 운영기관
• 현장실습기관
• 실습 FAQ
• 실습 질문&답변

커뮤니티
• 메가 장학생 Story
• 성공 수강 후기
• 독학사 시험 후기
• 학위 수여식
• 편입 박람회

관련뉴스
• 사회복지 뉴스
• 교육원 보도자료

- 공지게시판의 [학사일정안내] → 해당 차시를 클릭해주세요

이요안나님 반갑습니다
학번 : 11204855
과목 : 1,047 과목
쪽지 : 0 통
로그아웃
마이페이지 | 회원정보수정하기
내 강의실 바로가기 >

학습지원센터

공지게시판

공지사항
이벤트
학사일정안내

학사일정안내

No	글유형	제목	등록자	등록일	조
공지	일반	2018년 2-4차 학사일정 안내	관리자	2018.08.22	7
공지	일반	2018년 2-3차 학사일정 안내	관리자	2018.07.18	1,9
공지	대면과목	2-3차(07월26일 개강반) 보육교사 대면과정 출석 수업 공지	관리자	2018.07.06	5,1
공지	일반	2018년 2-2차 학사일정 안내	관리자	2018.06.21	3,0
공지	일반	2018년 2-1차 학사일정 안내	관리자	2018.05.23	4,6
공지	대면과목	1-8차 (05월 17일 개강반) 보육교사 대면과정 출석 수업 공지	관리자	2018.05.16	5,3

II. 수강방법 안내

3. 수강 전 알아두세요

2) 학사일정

(1) 학사일정 확인 방법

- 해당 차시의 학사일정, 주의사항 등을 확인 할 수 있습니다.

님 반갑습니다

학번 :
과목 :
쪽지 :

로그아웃

마이페이지 | 회원정보수정하기

내 강의실 바로가기 >

학사일정안내

작성일자 | 2018.08.22

작성자 | 관리자 ID | 담당자

[일반] 2018년 2-4차 학사일정 안내

감동, 희망, 나눔의 교육 메가원격평생교육원입니다.

메가원격평생교육원 수강생 여러분!!! 2018년 2-4차 학사일정은 아래와 같습니다.

학습기간동안 열심히 수강하시어 좋은 결과 가지고 가시길 바라며 ,

기타 궁금하신 점은 교학운영 (1577-0792)

및 강의실 게시판을 통하여 문의주시면 자세히 안내해 드리겠습니다.^^

2학기 4차 학사일정			
개강예정일	2018년 08월 23일		
종강예정일	2018년 12월 05일		
중간시험일정	10월 12일(금) 00:00 ~ 10월 15일(월) 17:00		
중간고사 시험지 확인	10월 23일(화) ~ 10월 25일(목)		
기말시험일정	11월 30일(금) 00:00 ~ 12월 3일(월) 17:00		
성적공시 및 이의신청	12월 11일(화) ~ 12월 13일(목)		
최종성적 및 성적보고	2018년 12월 19일(수)		
학위 신청일정	2019년 1월 상반기 신청		
주차	시작일	종료일	비고
1주차	8/23	9/5	

학습지원센터

공지게시판

공지사항

이벤트

학사일정안내

회원 전용 서비스

사회복지사 특강

고객센터

통합검색

FAQ

질문&답변

모바일 학습가이드

범용공인인증서 안내

학습지원프로그램

여성세로일하기센터

I. 학점인행제

II. 수강료환급

III. 학습내역기록

II. 수강방법 안내

3. 수강 전 알아두세요

2) 학사일정

(2) 학기 중 일정 공지

- 홈페이지 [학습지원센터] 공지게시판을 클릭해주세요

교육부 정식평가인정 학점은행제 원격교육기관

로그아웃 마이페이지

우수 평생교육시설 선정! 99

교육지원청 표창 평생교육원 부분 수상 GO ▶

메가스터디그룹

메가원격평생교육원

새로운 변화! “중앙원격평생교육원”의 새 시작

수강신청 경영학 사회복지사 보육교사 평생교육사 건강가정사 자격증센터 학습지원센터 전체메뉴

공지게시판

- 공지사항
- 이벤트
- 학사일정안내

회원 전용 서비스

- 사회복지사 특강

고객센터

- 통합검색
- FAQ
- 질문&답변
- 모바일 학습가이드
- 범용공인인증서 안내
- 학습지원프로그램
- 여성새로일하기센터
- 자료실

실습지원센터

- 현장실습 통합센터
- 실습과목 운영기관
- 현장실습기관
- 실습 FAQ
- 실습 질문&답변

커뮤니티

- 메가 강학생 Story
- 성공 수강 후기
- 독학사 시험 후기
- 학위 수여식
- 편입 박람회

관련뉴스

- 사회복지 뉴스
- 교육원 보도자료

- 공지게시판의 [학사일정안내] → 해당 차시를 클릭해주세요

이요안나님 반갑습니다

학번 : 11204855
과목 : 1,050 과목
쪽지 : 0 통

로그아웃

마이페이지 | 회원정보수정하기

내 강의실 바로가기 >

학습지원센터

공지게시판

- 공지사항
- 이벤트
- 학사일정안내

공지사항

학습지원센터 > 공지게시판 > 공지사항

No	글유형	제목	등록일
공지	필독	1-8차 (05월 17일 개강반) 최종 성적 공지 new	2018.08.2
공지	필독	8월 서버 정기점검에 대한 홈페이지 접속 불가 안내 new	2018.08.2
공지	필독	2-1차 기말고사(05월31일 개강반) 안내 new	2018.08.2
공지	필독	2018학년도 2-2차 중간고사 이의신청 안내	2018.08.2
공지	필독	1-8차 기말고사(05월17일 개강반) 안내	2018.08.1
공지	필독	2-2차 중간고사 (06월28일 개강반) 안내	2018.08.0

II. 수강방법 안내

3. 수강 전 알아두세요

2) 학사일정

(2) 학기 중 일정 공지

- 정기평가(중간고사, 기말고사) 공지
 - 시험 일정, 범위, 주의사항 등을 확인하실 수 있습니다.

공지사항

학습지원센터 > 공지게시판 > 공지사항

[필독] 1-8차 기말고사(05월17일 개강반) 안내

작성자	관리자	ID	담당자	작성일	2018.08.13	조회수	738
-----	-----	----	-----	-----	------------	-----	-----

안녕하세요. 메가원격평생교육원 교학운영팀입니다.
1-8차 기말고사와 관련하여 아래와 같이 안내해 드리오니
반드시 확인 후, 한분도 빠짐없이 시험에 응시하시기 바랍니다.

[안 내]

1. 기말고사 일정 : 2018년 08월 24일(금) 00시 ~ 2018년 08월 27일(월) 17시까지 (4일간)
(국가평생교육진흥원 변경 학사관리지침 적용)

※ 시험기간 외 시험응시가 불가하므로 반드시 기간 내 응시해주시기 바랍니다.

2. 시험 범위 및 시간

시험범위	시간	문항수	배점
[범위 : 9 ~ 14주차 교안 및 강의] ※응용 및 심화문제 출제	60분	[총 26문항] 객관식21 + 주관식5	[총 100점 만점]

※ 시험응시 전 시험공지를 반드시 확인하셔서 응시에 불이익을 받지 않으시길 바랍니다.

I. 학원입학제

II. 수강방법안내

III. 학습내역기록


II. 수강방법 안내

3. 수강 전 알아두세요

2) 학사일정

(2) 학기 중 일정 공지

- 공지사항 내용
 - 개강, 성적공지일정, 환불기준
 - 학습자등록, 학점인정 안내
 - 중간고사, 기말고사 시험일정 안내



66 우수 평생교육시설 선정! 99
교육지원청 표창
평생교육원 부분 수상 GO ▶

메가스터디그룹
메가원격평생교육원

새로운 변화
중앙원격평생교육원
“메가원격평생교육원”

수강신청 경영학 사회복지사 보육교사 평생교육사 건강가정사 자격증센터 학습지원센터

이요안나님 반갑습니다
학번 : 11204855
과목 : 1,046 과목
쪽지 : 0 통
로그아웃
마이페이지 | 회원정보수정하기
내 강의실 바로가기 >

공지사항

학습지원센터 > 공지사항

No	글유형	제목
공지	필독	1-8차 (05월 17일 개강반) 최종 성적 공지 new
공지	필독	8월 서버 정기점검에 대한 홈페이지 접속 불가 안내 new
공지	필독	2-1차 기말고사(05월31일 개강반) 안내 new
공지	필독	2018학년도 2-2차 중간고사 이의신청 안내
공지	필독	1-8차 기말고사(05월17일 개강반) 안내
공지	필독	2-2차 중간고사 (06월28일 개강반) 안내
공지	필독	1-7차 (04월 19일 개강반) 최종 성적 공지
공지	필독	2018학년도 2-1차 중간고사 이의신청 안내
공지	필독	1-7차 기말고사(04월19일 개강반) 안내
공지	필독	평생교육사 자격증 신청 안내(2018년 3차)

학습지원센터

공지게시판

- 공지사항 >
- 이벤트 >
- 학사일정안내 >

회원 전용 서비스

- 사회복지사 특강 >

고객센터

- 통합검색 >

[Tip] 공지사항에는 중요 사항이 등록됩니다.
틈틈이 공지사항을 확인해주세요

I. 학점인정제

II. 수강방법안내

III. 학습내용강령

II. 수강방법 안내

3. 수강 전 알아두세요

2) 학사일정

(2) 학기 중 일정 공지

- 학사 일정 알림톡 안내



[tip]

각 평가요소 별로 시작일 포함 일정안내 알림톡을 보내드립니다

시작일에는 대상 학습자 전체에게, 그 이후에는 미참여자에게만 알림톡을 보내드립니다.

※ 마감일 이후 추가제출, 참여기간이 없으니 마감일 전에 꼭 참여해주세요

II. 수강방법 안내

3. 수강 전 알아두세요

2) 학사일정 (2) 학기 중 일정 공지

● 실습안내

※ 학습지원센터 → 실습지원센터를 클릭하시면 실습에 대한 모든 정보를 보실 수 있습니다.

로그아웃

마이페이지 | 회원정보수정하기

내 강의실 가기

학습지원센터

공지게시판

공지사항

학사일정안내

실습지원센터

현장실습 통합센터

실습과목 운영기관 new

현장실습기관 new

실습 FAQ new

실습 질문&답변 new

모바일 학습가이드

비요교이미즈서 안내

현장실습 통합센터

학습지원센터 > 실습지원센터 > 현장실습 통합센터

현장실습 통합센터

꼭 필요한 것만, 꼭 필요한 만큼만!
당신만을 위한 중앙원격의 한결같은 1:1 맞춤 서비스

실습, 어려워하지 마세요!

기본적인 실습안내부터 성공적인 실습을 위한
각종 팁까지!

실습 가이드북

다운받기>

준비중

중앙원격의 사회복지사, 보육교사 전임교수님들이 알려주는
실습 정보

실습 특강

보러가기>

복잡하게 느껴지는 실습과정!
중앙원격평생교육원과 함께 완벽하게 준비하세요

실습, 이렇게 진행이 돼요

STEP
실습교과목
수강가능 여부 확인

>>

STEP
실습할 지역의
실습과목운영기관
선택 및 수강신청

>>

STEP
실제로 실습할
현장실습기관
선택 후 실습진행

※ 담당선생님과 함께
체크~

※ [실습과목운영기관] 메뉴
에서 확인해 주세요

※ [현장실습기관] 메뉴
에서 확인해 주세요

바로가기>

바로가기>

I. 학원입학제

II. 수강료제

III. 학원내행차

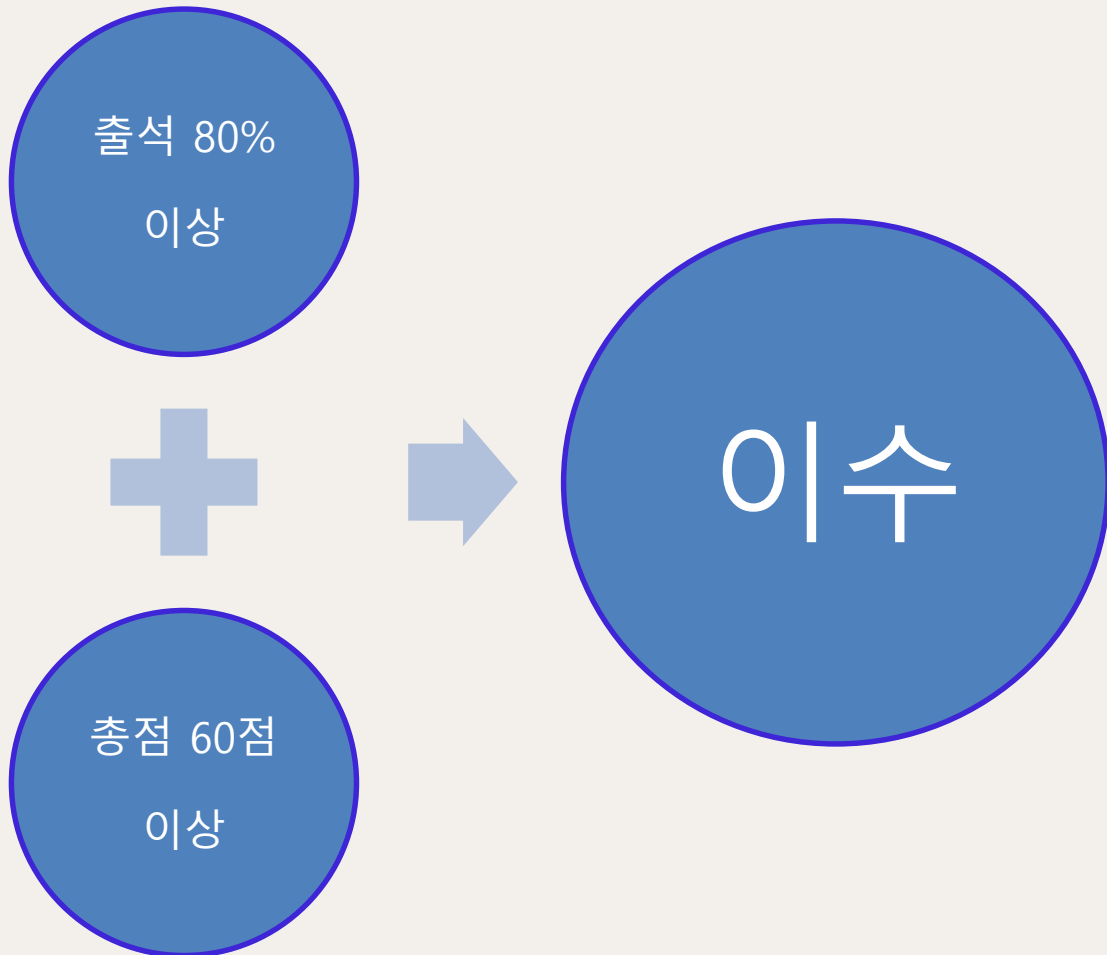
II. 수강방법 안내

3. 수강 전 알아두세요

3) 과목 이수를 위한 필수 조건

(1) 이수기준

- 중간고사, 기말고사 둘 다 미 응시 시 과락
- 희망 자격증 별로 과목별 이수 조건이 다를 수 있습니다.



총점 100% = 출석 15% + 중간고사 25% + 기말고사 25% + 과제 15% + 토론 10% + 퀴즈 5% + 수업참여도 5% (사이버OT, 과제, 토론 참여)

I. 학점인정제

II. 수강요청인제

III. 학습내용평가

II. 수강방법 안내

3. 수강 전 알아두세요

- 3) 과목 이수를 위한 필수 조건
(2) 총점 기준 (성적반영비율)

항목		점수 배점	참여 기간
출 석		15	매주 강의 오픈~2주간 수강가능
과 제		15	9주 개강일 오픈~4주 동안 참여가능
1차 토론		5	6주 개강일 오픈~2주 동안 참여가능
2차 토론		5	11주 개강일 오픈~2주 동안 참여가능
1차 퀴즈		2.5	6주 개강일 오픈~2주 동안 참여가능
2차 퀴즈		2.5	11 주 개강일 오픈~2주 동안 참여가능
중간고사		25	공지사항 확인
기말고사		25	공지사항 확인
학습참여도	사이버오티	3	개강 시
	과제 제출	1	과제 참여시
	토론 제출	1	토론 참여시
총 점		100	

[자격증 별 점수 기준]

- 사회복지사 : 각 과목별 총점 60점 이상
※ 실습과목 80점 이상
- 보육교사 : 각 과목별 총점 70점 이상
※ 실습과목 80점 이상
- 평생교육사 : 모든 이수과목의 총 평균 80점 이상

I. 학점인정제

II. 수강신청인정

III. 학습내역기록

II. 수강방법 안내

3. 수강 전 알아두세요

- 3) 과목 이수를 위한 필수 조건
(3) 출석 기준과 출석 배점 표

출석률	점수
100%	15
95% ~ 100% 미만	13
90% ~ 95% 미만	11
85% ~ 90% 미만	9
80% ~ 85% 미만	7
80% 미만	과락
총 30회차 과목 : 7회 결석 시 과락 총 45회차 과목 : 10회 결석 시 과락 ※ 시험 등 다른 참여점수가 모두 100점이더라도 과락이 됨	
[Tip] - 강의 오픈 일로부터 14일 동안 출석인정이 가능합니다. - 출석 인정일이 지난 수업은 복습은 가능하나 출석인정은 되지 않습니다.	

I. 학점인정제

II. 수강료환급제

III. 학습내용평가

II. 수강방법 안내

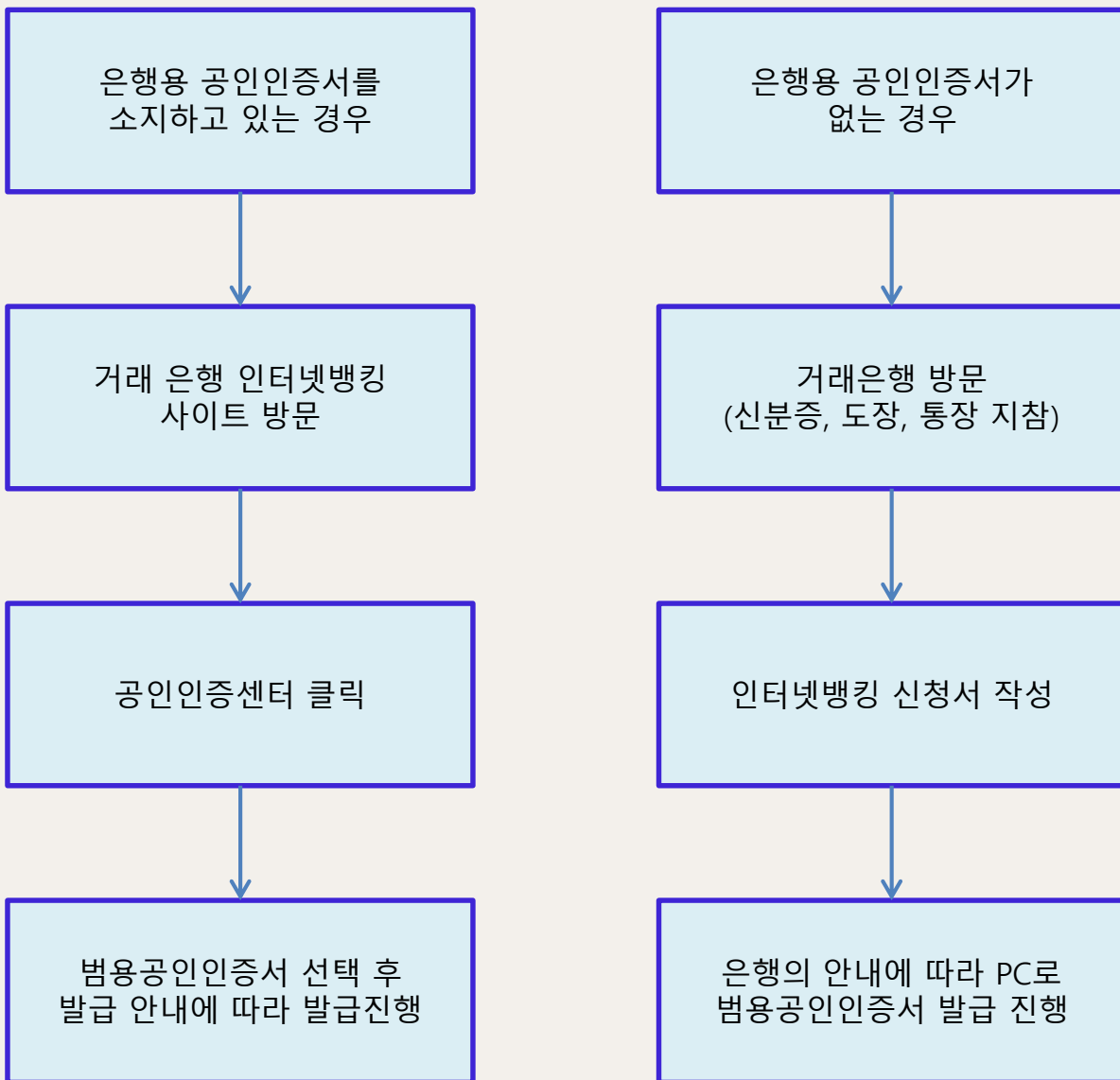
3. 수강 전 알아두세요

4) 범용공인인증서 로그인

- 메가원격평생교육원에서는 학사관리지침에 따라 수강 시 사용범위가 제한되어있지 않은 범용공인인증서로 로그인을 하셔야 수업을 들으실 수 있도록 하고 있습니다.

※ 무료공인인증서(은행용, 증권용 등)와 법인공인인증서는 용도제한용으로 학습용으로 사용이 불가하오니 반드시 범용공인인증서를 발급 받아 사용해주세요 (수수료 4,400원 발생)

● 발급방법



II. 수강방법 안내

4. 강의 수강

1) PC로 수업듣기

(1) 범용공인인증서 로그인

- 범용공인인증서 로그인
- 홈페이지 좌측의 [범용공인인증서로그인]을 클릭해주세요.

수강신청 경영학 사회복지사 보육교사 평생교육사

한국직업능력개발원 자격증 런칭

민간자격증으로 더욱 높아지는
취업경쟁력

메가원격평생교육원에서 학점은행제 과목을 이수하셨다면
민간자격증 무료 자동 취득!

2018년 2-5차 9월 20일 개강반 보육교사 대면패키지 올인원 학위취득

일반로그인 범용공인인증서 로그인

아이디 **로그인**

※아이디를 입력 후 로그인버튼을 클릭하세요

☐ 아이디 저장 ☐ 아이디 찾기 ☐ 회원가입

수강신청
1644-5774

평일 09:30~18:30 주말 10:00~15:00 (신규)

최대 20학점 TESAT 족집게 특강+특별시험 패키지
“12시간 족집게 특강 참여 60명중 59명, 14학점 이상 취득”

I. 학점은행제

II. 수강방법안내

III. 학점은행제도

II. 수강방법 안내

4. 강의 수강

1) PC로 수업듣기

(1) 범용공인인증서 로그인

The login form has two tabs: '일반로그인' (General Login) and '범용공인인증서 로그인' (Universal Public Certificate Login). The '범용공인인증서 로그인' tab is active. Below the tabs is a text input field containing 'castu'. To the right of the input field is a black button with the text '로그인' (Login) in white, which is highlighted with a red rectangle. A hand cursor is pointing at the button. Below the input field, there is a message: '※아이디를 입력 후 로그인버튼을 클릭하세요' (※After entering the ID, click the login button). At the bottom, there are three links: '아이디 저장' (Save ID), '아이디 찾기' (Find ID), and '회원가입' (Sign Up), separated by vertical bars.

- 아이디를 입력 후 로그인 버튼을 클릭합니다.

The window is titled '인증서 선택(한국정보인증)' (Certificate Selection (Korea Information Authentication)). It features the KICA logo and the text '한국정보인증'. Below this, there is a section '인증서 위치' (Certificate Location) with four radio buttons and icons: '이동식 디스크' (Removable Disk), '보안토큰' (Security Token), '휴대폰/저장토큰' (Mobile/Storage Token), and '하드 디스크' (Hard Disk). The '보안토큰' option is selected. Below this is a table with the following data:

사용자	구분	만료일	발급자
[User Icon]	개인(범용)	2015/03/25	한국정보인증

Below the table, there is a message: '인증서 암호는 대소문자를 구분합니다.' (Certificate password distinguishes between uppercase and lowercase letters). There is a text input field for the password, which contains '*****'. Below the input field, there is a message: '인증서를 선택하고 인증서 암호를 입력하십시오.' (Select the certificate and enter the certificate password). At the bottom, there are three buttons: '확인' (Confirm), '취소' (Cancel), and '인증서 보기' (View Certificate). The '확인' button is highlighted with a red rectangle, and a hand cursor is pointing at it.

- 범용공인인증서의 암호를 입력하고 [확인]을 클릭해 주시기 바랍니다.

II. 수강방법 안내

4. 강의 수강

- 1) PC로 수업듣기
- (2) 본 강의 수강

- 정상적으로 로그인이 완료되면 자동으로 메인페이지로 돌아갑니다.

[내강의실]을 클릭하면 **내강의실** 로 들어갈 수 있습니다.

The screenshot shows the website interface of the Mega University Lifelong Education Center. At the top, there are navigation tabs: '수강신청' (Course Application), '경영학' (Business Administration), '사회복지사' (Social Welfare Worker), '보육교사' (Nursery Teacher), and '평생교육사' (Lifelong Education Teacher). The main banner features the text '한국직업능력개발원 자격증 런칭' (Korea Occupational Ability Development Institute Certificate Launch) and '민간자격증으로 더욱 높아지는 취업경쟁력' (Employment competitiveness increases even more with private qualification certificates). Below this, it states '메가원격평생교육원에서 학점은행제 과목을 이수하셨다면 민간자격증 무료 자동 취득!' (If you have completed credit bank system courses at Mega Remote Lifelong Education Center, you can automatically obtain private qualification certificates for free!).

The user interface shows a logged-in state with the text '평가인정 학습자 반갑습니다' (Welcome to the evaluation-recognized learner) and buttons for '내정보 수정' (Edit my information) and '로그아웃' (Logout). The user's ID is '학번 14202254' and the course is '수강과목 52'. There are '내쪽지 0개' (0 private messages) and '담당 플래너 -' (No assigned planner).

In the bottom navigation bar, there are icons for '학사일정' (Academic calendar), '마이 페이지' (My page), and '내강의실' (My classroom), which is highlighted with a red box and a hand cursor. To the right, there is a '수강신청' (Course application) button with the phone number '1644-5774' and operating hours: '평일 09:30~18:30' (Monday-Friday 09:30~18:30) and '토요일 10:00~15:00 (신)' (Saturday 10:00~15:00 (New)).

At the bottom, there is a banner for 'TESAT 족집게 특강+특별 패키지' (TESAT Footgrip Special Lecture + Special Package) with the text '최대 20학점' (Maximum 20 credits) and '12시간족집게 특강 참여 60명중 59명, 14학점 이상 취득' (Participation in 12-hour footgrip special lecture, 59 out of 60 participants, 14 credits or more obtained).

I. 학점은행제

II. 수강신청

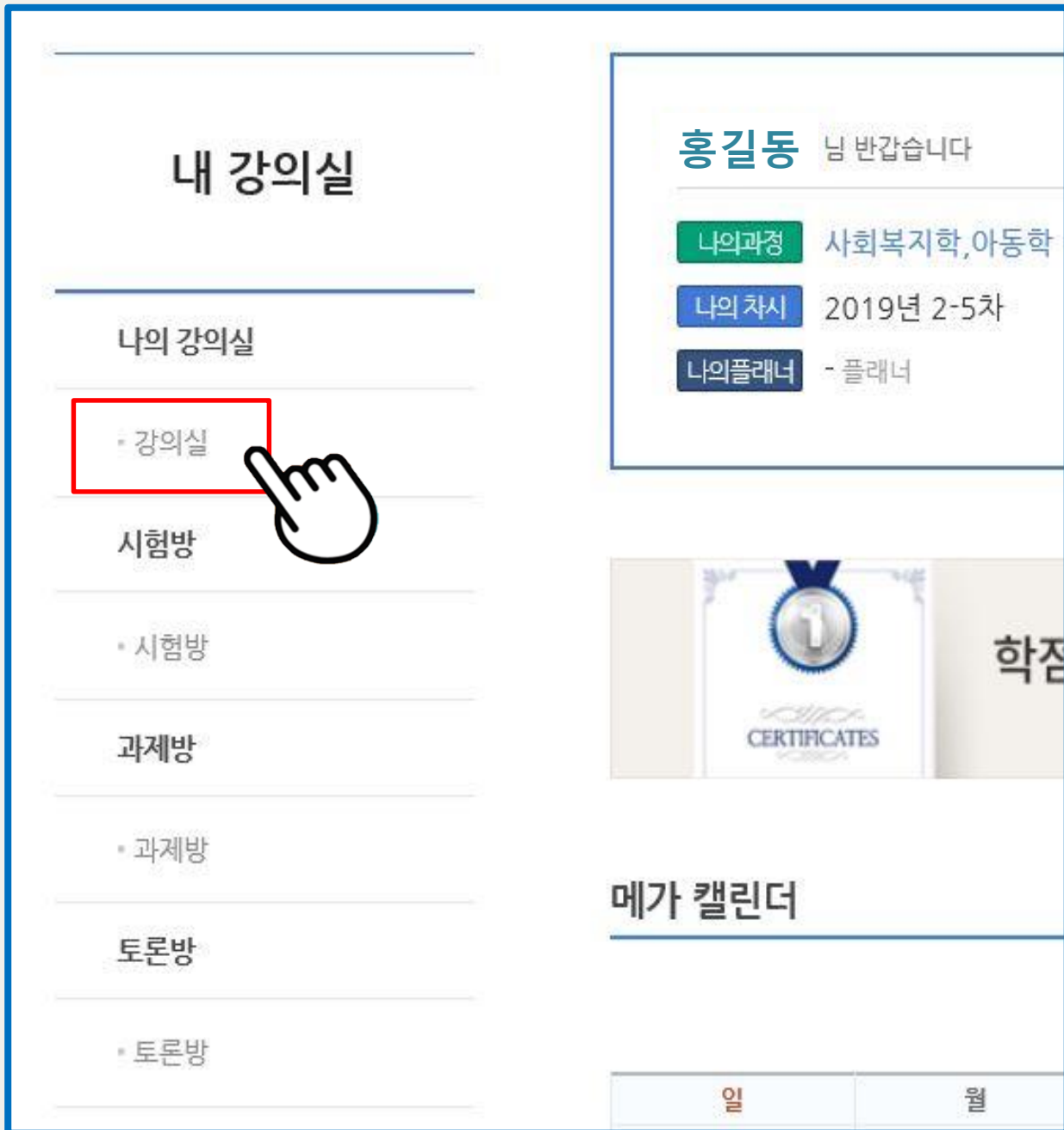
III. 학습내역

II. 수강방법 안내

4. 강의 수강

- 1) PC로 수업듣기
- (2) 본 강의 수강

- 내 강의실의 [나의 강의실] → [강의실]을 클릭해 주시기 바랍니다.



I. 학점인정제

II. 수강신청인기

III. 학생내역조회

II. 수강방법 안내

4. 강의 수강

- 1) PC로 수업듣기
- (2) 본 강의 수강

- 차시 및 과목명을 확인하고 수강하실 과목의 [입장]을 클릭해주세요

사회복지사 보육교사 한국어교원 평생교육사 건강가정사 자격증센터 학습지원센터

강의실

내 강의실 > 강의실 > 현재 수강 과목

현재 수강 과목

이전 수강 과목

수강 예정 과목

차시명	과목명	수강기간	강의계획서	강의실 입장	강의 교안
[2019년 2-5차]	보육과정	2019-08-08 ~ 2019-12-26	보기	입장	다운로드
[2019년 2-5차]	사회복지법제	2019-08-08 ~ 2019-12-26	보기	입장	다운로드
[2019년 2-5차]	사회복지정책론			입장	다운로드
[2019년 2-5차]	사회복지조사론			입장	다운로드
[2019년 2-5차]	아동관찰및행동연구	2019-08-08 ~ 2019-12-26	보기	입장	다운로드

원하시는 과목의 입장을
클릭해주세요

강의교안을 다운받을 수 있습니다.

I. 학원입원안내

II. 수강방법안내

III. 학습내역조회

현재수강과목, 이전수강과목, 수강예정과목을 클릭하여 현황을 볼 수 있습니다.

II. 수강방법 안내

4. 강의 수강

1) PC로 수업듣기

(2) 본 강의 수강 - 사이버오리엔테이션 수강 방법

- 반드시 **사이버오리엔테이션** 을 수강하셔야 본 강의를 수강할 수 있습니다.
- 개강 후 처음 과목별 강의실을 들어가면 사이버오리엔테이션 수강안내 팝업이 나타납니다.



[>] 를 클릭해서 수강할 수 있습니다.

II. 수강방법 안내

4. 강의 수강

1) PC로 수업듣기 (3) 본 강의 수강

- 강의 주차와 주제 및 활동내역을 확인하시기 바랍니다
- 수강을 원하는 차시의 [보기]를 클릭하면 강의를 들을 수 있습니다.

[2019년 2-5차] 보육과정

주차	주제 및 활동내역	진도율	수강여부	강의보기
[1주차 1차시]	보육과 보육과정의 이해	100%	0	보기
[1주차 2차시]	보육과정의 구성요소	100%	0	보기
[2주차 1차시]	보육과정 평가 (1)	100%	0	보기
[2주차 2차시]	보육과정 평가 (2)	100%	0	보기
[3주차 1차시]	보육과정의 개념과 관점	100%	0	보기
[3주차 2차시]	보육과정의 이론적 기초 (1)	100%	0	보기
[4주차 1차시]	보육과정의 이론적 기초 (2)	100%	0	보기
[4주차 2차시]	보육과정의 이론적 기초 (3)	100%	0	보기
[5주차 1차시]	영유아를 위한 국내외 보육 프로그램 (1)	100%	0	보기
[5주차 2차시]	영유아를 위한 국내외 보육 프로그램 (2)	100%	0	보기
[6주차 1차시]	영유아를 위한 국내외 보육 프로그램 (3)	75%	X	보기
[6주차 2차시]	영유아를 위한 국내외 보육 프로그램 (4)	15%		보기
[7주차 1차시]	영유아를 위한 국내외 보육 프로그램 (5)	100%	0	보기



I. 학점인정제

II. 수강료면인제

III. 학습내역장려

II. 수강방법 안내

4. 강의 수강

- 1) PC로 수업듣기
- (3) 본 강의 수강

- 강의화면 1

☑ 학습종료

학습시간 : 00:02:22 / 예정시간 : 00:36:06

준비하기 | **강의화면** | 전용하기 | 정리하기

가정개념을 둘러싼 비판적 담론들

“학습시간 > 예정시간” 이 되도록 수강해주세요.
Ex) 41분 35초 예정시간 인 경우
-> 41분 34초 수강 시 결석 / 41분 35초 이상 수강 시 출석 인정

Otto(1962)의 건강가정 특성

- 가족의 신체적·정서적 그리고 정신적 요구들을 위해 제공되는 지각
- 가족구성원들의 욕구에 대한 민감한 능력
- 의사소통능력
- 지원·지지·격려를 제공하는 능력
- 가족내외에서 성장·발달할 수 있는 관계를 설립하고 유지하는 능력
- 이웃, 학교, 지역사회, 정부와 건설적이고 책임감 있는 공동체 관계를 창조하고 유지하는 능력
- 자녀들과 함께 자녀들을 통해서 성장·발달할 수 있는 능력
- 자립능력과 아울러 필요할 때 적절하게 도움을 받을 수 있는 능력
- 가족역할을 융통성 있게 수행할 수 있는 능력
- 가족성원들의 개인성에 대한 상호존중
- 가족의 단합·충성·상호협조에 관한 관심

✓ 건강가정의 강점이란?
가족원들의 개별적인 자원과 잠재력의 발달을 북돋우며, 가족생활이 가족원들에게 매우
만족스럽고 충만하도록 하는 힘과 역동적인 요소들로 규정함

2 건강가정의 특성

3 건강가정의 특성_Otto(1962)의 건강가정 특성

4 건강가정의 특성_Olson(1989)의 건강가정 특성

5 건강가정의 특성_Stinnet & Defrain(1985)의 건강가정 특성

6 건강가정의 특성_한국가족이 지각한 건강가정 특성

3가지원칙의 가정요소

이전페이지 | sync | 다음페이지

02:15 / 35:01

검색어를 입력하세요

< PREV 06/10 NEXT >

러닝맵 교수소개 학습도우미 키보드제어

[NEXT] 버튼을 클릭

I. 학점인정제

II. 수강방법안내

III. 학습내용안내

메가스터디그룹
메가원격평생교육원

II. 수강방법 안내

4. 강의 수강

- 1) PC로 수업듣기
- (3) 본 강의 수강

- 강의화면 2

강의계획서 / 교안다운로드 / MP3다운로드 / Q&A 게시판

학습시간 : 00:02:22 / 예정시간 : 00:36:06 - 강의 이동시 목차에서 선택하세요 !!!

준비하기 학습하기 적용하기 정리하기

1. 건강가정의 특성, 기본요소 및 구성요소 2. 건강가정의 연구동향 3. 건강가정개념을 둘러싼 비판적 담론들

건강가정의 특성

Otto(1962)의 건강가정 특성

- 가족의 신체적·정서적 그리고 정신적 요구들을 위해 제공되는 지각
- 가족구성원들의 욕구에 대한 민감한 능력
- 의사소통능력
- 지원·지지·격려를 제공하는 능력
- 가족내외에서 성장·발달할 수 있는 관계를 설립하고 유지하는 능력
- 이웃, 학교, 지역사회, 정부와 건설적이고 책임감 있는 공동체 관계를 창조하고 유지하는 능력
- 자녀들과 함께 자녀들을 통해서 성장·발달할 수 있는 능력
- 자립능력과 아울러 필요할 때 적절하게 도움을 받을 수 있는 능력
- 가족역할을 융통성 있게 수행할 수 있는 능력
- 가족구성원들의 개인성에 대한 상호존중
- 가족의 단합·충성·상호협조에 관한 관심

✓ 건강가정의 강점이란?

가족원들의 개별적인 자원과 잠재력의 발달을 북돋우며, 가족생활이 가족원들에게 매우 만족스럽고 충만하도록 하는 힘과 역동적인 요소들로 규정함

2 건강가정의 특성

3 건강가정의 특성_Otto(1962)의 건강가정 특성

4 건강가정의 특성_Olson(1989)의 건강가정 특성

5 건강가정의 특성_Stinnet & Defrain(1985)의 건강가정 특성

6 건강가정의 특성_한국가족이 지각한 건강가정 특성

02:15 / 35:01

강의 진행상태 확인 / 잠시 멈춤 / 멈춤 / 음량조절(음소거)

I. 학점인행제

II. 수강방법안내

III. 학점내행제

II. 수강방법 안내

4. 강의 수강

- 1) PC로 수업듣기
- (4) 출석을 확인 방법

- 내 강의실의 [나의 강의실] → [강의실] → [현재수강과목] → 강의실 입장을 하면
차시별로 과목 진도율과 수강여부를 확인 할 수 있습니다.

[2019년 2-5차] 보육과정

주차	주제 및 활동내역	진도율	수강여부	강의보기
[1주차 1차시]	보육과 보육과정의 이해	100%	0	보기
[1주차 2차시]	보육과정의 구성요소	100%	0	보기
[2주차 1차시]	보육과정 평가 (1)	100%	0	보기
[2주차 2차시]	보육과정 평가 (2)	100%	0	보기
[3주차 1차시]	보육과정의 개념과 관점	100%	0	보기
[3주차 2차시]	[Tip] 특정 사유(인터넷접속환경, 자동로그아웃 등)에 의해 잠시 동안 학습자PC에선 강의수강이 인정된 것으로 표시되지만 교육원의 서버에서는 출석인정이 안 된 것으로 판단될 수 있습니다. 수강기간 이후에는 공결 사유 외에는 출석인정이 되지 않으니 꼭 출석인정을 확인해주세요.	100%	0	보기
[4주차 1차시]		100%	0	보기
[4주차 2차시]		100%	0	보기
[5주차 1차시]		100%	0	보기
[5주차 2차시]		100%	0	보기
[6주차 1차시]	영유아를 위한 국내외 보육 프로그램 (3)	75%	X	보기
[6주차 2차시]	영유아를 위한 국내외 보육 프로그램 (4)	15%	X	보기
[7주차 1차시]	영유아를 위한 국내외 보육 프로그램 (5)	100%	0	보기

[Tip]
 예정시간 보다 학습시간이 1초라도 부족하면 출석인정이 안됩니다.
 강의는 예정시간보다 더 많이 들어주세요.

I. 학점인정제

II. 수강료면인제

III. 학습내역장려

II. 수강방법 안내

4. 강의 수강

2) 모바일로 수업듣기

- 홈페이지 [학습지원센터] → [고객센터]의 [모바일 학습가이드]를 클릭해주세요

The screenshot shows the website of the MeGawon Lifelong Education Center. The top navigation bar includes links for Home, Logo, Site Map, My Page, and Search. Below this, there are tabs for various services: 영학, 사회복지사, 보육교사, 평생교육사, 건강가정사, 수강신청, 커뮤니티, and **학습지원센터** (highlighted with a red box and a hand cursor). The '학습지원센터' tab leads to a page with a sidebar on the left and a main content area on the right. The sidebar contains links like '실습지원센터', '현장실습 통합센터', '실습과목 운영기관', '현장실습기관', and '실습 FAQ'. The main content area displays a list of notices (공지) with columns for category (필독/일반), title, and date. A red box highlights the '모바일 학습가이드' link in the sidebar, with a hand cursor pointing to it. A red line connects this link to the '모바일 학습가이드' link in the main content area.

구분	구분	제목	작성일
공지	필독	[필독] 학습 필수 프로그램 설치 안내	2014.05.30
공지	일반	[필독] 시험전 테스트페이지 설치 오류 시 해결방안 Windows8	2014.04.25
공지	일반	[필독] 시험전 테스트페이지 설치 오류 시 해결방안 Windows7	2014.04.25
공지	필독	[필독] 4월 25일 시험 전 테스트 페이지 확인 요망!!	2014.04.24
공지	필독	학점은행제 학사관리지침 제, 개정 고시 (실습관련 변경사항)	2014.03.27
공지	필독	인터넷 익스플로러 11 버전에서의 수강문제 해결 방법입니다.	2014.01.20
공지	일반	[필독] 출석률 만점 받는 방법	2011.10.18
공지	필독	불법 시간제 주의사항 안내	2011.09.27
공지	필독	[공지] 학습비 반환기준 안내	2010.11.18
공지	일반	수강신청 관련 학습자 유의 사항 안내	2010.10.29
공지	일반	2-3차 (8월 9일 개강반) 최종 성적 공시 안내	2016.11.23
공지	일반	2-5차 중간고사 (10월 6일 개강반) 안내	2016.11.11
공지	일반	2016년 2-5차(11월 10일) 개강 안내문	2016.11.09
공지	일반	2-2차 기말고사 (7월 12일 개강반) 안내	2016.10.07
공지	일반	2016년 2-5차(10월 6일) 개강 안내문	2016.09.29
공지	일반	2-1차 (6월 14일 개강반) 최종 성적 공시 안내	2016.09.28
공지	일반	2-3차 중간고사 (8월 9일 개강반) 안내	2016.09.23
공지	일반	[필독] 2016년 4/4분기 학습자등록 학점인정 신청기간 안내	2016.09.21

I. 학점은행제

II. 수강방법안내

III. 학습내역조회

II. 수강방법 안내


4. 강의 수강

2) 모바일로 수업듣기

- 앱 설치방법을 포함해서 모바일 수강에 대해 이미지로 안내 드리고 있습니다.

앱 설치방법	★ 꼭 확인하세요!	(범용공인인증서)로그인방법	범용공인인증서 모바일기기에 저장하기	학습하기	기타기능
--------	------------	----------------	------------------------	------	------

앱 설치방법 (안드로이드)




모바일 기기에서 학점은행 강좌를 학습하실 수 있는 **무료 앱 설치 방법**입니다.


※ 모바일 앱에서는 학습(출석체크)만 가능하며 시험/과제/토론 등의 평가항목은 PC에서만 진행이 가능합니다.

※ 현재 안드로이드 환경에서만 설치가 가능하며 IOS(아이폰) 서비스는 추후 오픈 예정이므로 이 점 양해 말씀 드립니다.

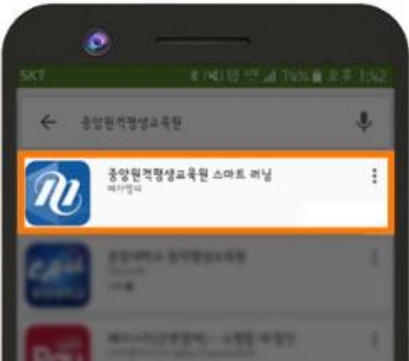
01. Play 스토어 접속



02. 검색창에 [중앙원격] 혹은 [중앙원격평생교육원] 입력 후 검색



03. [중앙원격평생교육원 스마트 러닝] 선택



[Tip]


모바일로는 강의수강만 가능합니다.

시험, 과제, 토론, 퀴즈 참여는 PC를 이용해 주세요.

I. 학점은행제

II. 수강방법안내

III. 학습관리안내

메가스터디그룹
메가원격평생교육원 

II. 수강방법 안내

5. 과제, 토론 제출

1) 과제 제출 방법

- [내 강의실]로 입장 후 왼쪽 메뉴 중 [과제방] 메뉴를 클릭해주세요.
- 현재 수강 과목의 차시 및 과목명을 확인한 후 [과제] 를 클릭하면 과제 상세 내역을 확인할 수 있습니다.

내 강의실	과제방
나의 강의실	현재 수강 과목 이전 수강 과목
강의실	[2019년 2-6차] 사회복지 실천 과제 1
시험방	
시험방	[2019년 2-5차] 건강가정론 과제 1
과제방	[2019년 2-5차] 경영학개론 과제 1
과제방	[2019년 2-5차] 보육과정 과제 1
토론방	
토론방	
퀴즈방	

[Tip]

과제 기간이 되면 알림톡이 발송됩니다. 반드시 기간 내에 제출해주세요.

(기간 외 제출 불가)

참여 가능한 토론방은 파란색으로 표기되어 있습니다.

I. 학점인행제

II. 수강신청인행제

III. 학습내행제

II. 수강방법 안내

5. 과제, 토론 제출

1) 과제 제출 방법

- 과제 상세내역을 확인해주세요
(과제주제/과제제출기일)
- 과제는 보통 한 학기에 1회를 제출 해주셔야 합니다. (총점 중 15점)
 - 범위 : 1~9주차 범위에서 출제

사회복지실천 과제제출 페이지

✓ 과제 주제

테스트 과제1 : 사회복지실천에 대하여 논하시오.

✓ 과제 제출기일

2019-11-26 ~ 2019-12-23 (제출일 마감까지 7일 남았습니다.)

✓ 과제 파일 등록

등록된 파일명	제출마감일	제출일	파일등록
※등록하신 과제파일이 없습니다.	2019-12-23	-	파일등록

·등록 예정 파일 :

·과제 파일은 하나만 등록하실 수 있으며, 한글파일(*.hwp), 메모장(*.txt), 워드파일(*.doc, *.docx)으로만 등록 가능합니다.

·과제 파일 재등록은 최종 과제 마감일까지 가능합니다.


과제 등록하기

I. 학점인행제

II. 수강방법안내

III. 학습내용강의

메가스터디그룹
메가원격평생교육원



II. 수강방법 안내

5. 과제, 토론 제출

1) 과제 제출 방법

- [파일등록]을 클릭하여 과제 파일을 선택한 후 [과제 등록 완료]를 클릭해 주세요.

과제 파일 등록

등록된 파일명	제출마감일	제출일	파일등록
*등록하신 과제파일이 없습니다.	2019-12-23	-	파일등록

• 등록 예정 파일 :

• 과제 파일은 하나만 등록하실 수 있으며, 한글파일(*.hwp), 메모장(*.txt), 워드파일(*.doc, *.docx)으로만 등록 가능합니다.
 • 과제 파일 재등록은 최종 과제 마감일까지 가능합니다.

과제 등록 완료

The screenshot shows a Windows Explorer window with the following details:

- Address bar: 예시 검색
- Navigation pane: 즐겨찾기 (즐거찾기, 다운로드, 바탕 화면, 최근 위치, 비디오), 라이브러리 (문서, 비디오, 사진, 음악)
- Main pane: 과목명(홍길동) [File icon]
- Status bar: 파일 이름(N):, 사용자 지정 파일 (*.hwp;*.txt;*)
- Action buttons: 열기(O), 취소

- [Tip]**

- 과제는 미리 작성해서 파일로 저장해두세요.
- [파일등록]를 클릭하여 과제 파일을 등록해주세요.

II. 수강방법 안내

5. 과제, 토론 제출

1) 과제 제출 방법

- 과제가 정상적으로 등록되었는지 확인하세요.
- 수정이 필요하다면 [파일수정]을 클릭하여 수정하시면 됩니다.

✓ 과제 제출기일

2019-11-26 ~ 2019-12-23 (제출일 마감까지 7일 남았습니다.)

✓ 과제 파일 등록

등록된 파일명	제출마감일	제출일	파일등록
과목명(홍길동).hwp	2019-12-23	2019-12-16	파일수정

• 등록 예정 파일 :

- 과제 파일은 하나만 등록하실 수 있으며, 한글파일(*.hwp), 메모장(*.txt), 워드파일(*.doc, *.docx)으로만 등록 가능합니다.
- 과제 파일 재등록은 최종 과제 마감일까지 가능합니다.

과제 등록 완료

I. 학점인행제

II. 수강신청인거

III. 학점내행거

II. 수강방법 안내

5. 과제, 토론 제출

2) 토론 제출 방법

- [내 강의실]로 입장 후 왼쪽 메뉴 중 [토론방] 메뉴를 클릭해주세요.
- 현재 수강 과목의 차시 및 과목명을 확인한 후 [토론] 를 클릭하면 토론 상세 내역을 확인할 수 있습니다.

내 강의실

나의 강의실

강의실

시험방

시험방

과제방

과제방

토론방

토론방

퀴즈방













퀴즈방

쪽지함

성적조회

공지사항/Q&A

토론방

현재 수강 과목		이전 수강 과목	
주차	과목명		토론유형
[2019년 2-5차] 사회 복지법제		19-08-28 ~ 19-09-25 토론 1	 19-11-07 ~ 19-12-20 토론 2
[2019년 2-5차] 보육과정		19-08-28 ~ 19-09-25 토론 1	 19-11-07 ~ 19-12-20 토론 2
[2019년 2-5차] 사회 복지정책론		19-08-28 ~ 19-09-25 토론 1	 19-11-07 ~ 19-12-20 토론 2
[2019년 2-5차] 사회 복지 조 사론		19-08-28 ~ 19-09-25 토론 1	 19-11-07 ~ 19-12-20 토론 2
[2019년 2-5차] 아동 관찰 및 행동 연구		19-08-28 ~ 19-09-25 토론 1	 19-11-07 ~ 19-12-20 토론 2
[2019년 2-5차] 사회 복지 실천		19-08-28 ~ 19-09-25 토론 1	 19-11-07 ~ 19-12-20 토론 2

I. 학점인행제

II. 수강방법안내

III. 학습내용안내

[Tip]

토론 기간이 되면 알림톡이 발송됩니다. 반드시 기간 내에 제출해주세요

(기간 외 제출 불가)

참여 가능한 토론방은 파란색으로 표기되어 있습니다.

II. 수강방법 안내

5. 과제, 토론 제출

2) 토론 제출 방법

- 토론 주제를 확인하시고 내용을 작성하고 [토론 등록]을 클릭해주세요.
- 토론은 보통 한 학기에 2회 제출해주셔야 해주셔야 합니다.
 - 1차 토론 : 1~6주차 범위에서 출제 (총점 중 5점)
 - 2차 토론 : 7~11주차 범위에서 출제 (총점 중 5점)

사회복지실천 토론제출 페이지

✓ 토론 주제 및 참여현황

※ 최소 50자에서 최대 3000자까지 작성 가능하며, 취지에 맞지 않는 글은 예고 없이 삭제됩니다.

전체 1

토론 주제

테스트 토론3 : 사회복지실천의 000사례에 대한 본인의 생각은?

김진욱 (lipjy8205)

2019-12-13

테스트 등록합니다. 테스트 등록합니다. 테스트 등록합니다. 테스트 등록합니다. 테스트 등록합니다. 테스트 등록합니다. 테스트 등록합니다.

« < 1 > »

토론 등록

[Tip]

1. 토론글을 작성하느라 장시간 마우스 동작이 없으면 자동으로 로그아웃 되어 '손님글'로 등록 될 수 있으니 주의해 주세요.
2. 제출된 토론, 과제는 자동으로 표절율이 산출되어 채점시에 반영됩니다. 본인의 의견으로 작성해주세요

※ 표절율 : 다른 사람의 글을 그대로 가져다 쓴 정도를 표시합니다.

교안을 그대로 옮기거나 과제 대행 사이트를 이용한 과제는 표절율이 높게 나옵니다.

I. 학점인행제

II. 수강방법안내

III. 학수내행차량

II. 수강방법 안내

5. 과제, 토론 제출

[주의사항]

- ※ 토론, 과제 모두 제출시간 이후에는 제출하실 수 없습니다.
제출기간을 꼭 확인해주세요
- ※ 제출 마감일에는 학습자가 몰려 등록이 안 될 수 있습니다.
마감일보다 일찍 등록해주세요
- ※ 토론, 과제 등록 후에는 정상적으로 등록되었는지 확인해주세요.
제출 기간 외에는 어떤 사유로도 다시 제출하실 수 없습니다.

[Tip] 과제, 토론 점수 비율, 표절율에 따른 비율

점 수	토 론 (%)	과 제 (%)
A (90점 이상)	10	10
B (80점 이상)	20	20
C (70점 이상)	30	30
D (60점 이상)	-	-
F (60점 미만)	-	-

표절율	배점
100%	0점
90% 이상	30점 이하
80% 이상	50점 이하
[Tip] 표절율이 100%가 되면 분량에 상관없이 0점 처리 됩니다.	

II. 수강방법 안내

5. 과제, 토론 제출

[Tip] 전임교수님이 알려주시는 토론, 과제 작성 팁

- 교수님께서 출제한 주제와 내용을 확인하고 그 내용에 맞게 작성해주세요.
- 기본적인 서론, 본론, 결론의 틀을 잡고 작성해주세요.
- 인터넷 검색 글, 교안 글을 그대로 옮겨 오시면 표절율이 높게 나와 낮은 점수를 받을 수 밖에 없습니다.
- 논리에 맞게 자신의 의견을 피력해주세요.
- 메가원격평생교육원에서는 표절율과 상대평가를 적용합니다.
표절율이 높거나 자신보다 더 잘 쓴 글이 있으면 점수가 낮아질 수 있습니다.
- 교수님께서 제시한 분량에 대한 기준이 없는 경우,
보통 토론은 A4 반장 정도, 과제는 A4 2~3장 정도 작성해주세요.
- 과제의 경우 교수님 채점시 총평을 남겨드립니다. 총평을 확인해주세요.
- 토론 주제에 대한 자신의 관점을 짧게라도 표현해주셔야 합니다. 그 관점을 주장하는 개인적인 동기를 곁들이면 더욱 좋습니다.
- 과제는 노트 정리 하듯이 단어를 나열하는 것이 아니라 자신의 생각을 표현하는 문장으로 명확하게 작성하는 것이 좋습니다. 예를 들어, 단어를 조합한 수준으로 작성하거나 표를 그대로 옮기는 것은 좋지 않습니다.
- 내용을 설명할 때, 교재의 내용을 그대로 복사하는 것이 아니라, 그 내용을 자신은 어떻게 이해했는지를 표현하셔야 합니다. 예를 들면, “영아기의 애착 형성에는 엄마의 무조건적인 사랑이 매우 필요하다.”라는 교재의 내용은 “영아기의 애착형성에는 엄마의 무조건적인 사랑이 매우 필요하므로, 엄마가 아기를 어떻게 대하느냐가 아기의 애착발달에 매우 중요한 조건이 될 수 있다고 이해한다.”라고 작성하는 것이 좋습니다. 이런 식의 표현을 볼 때, 교수들은 내용을 이해하고 실제적인 적용이 가능하겠다고 생각합니다.
- 내용에 덧붙여 실제 사례를 곁들이거나 그에 대한 자신의 의견을 피력합니다.
- 교수들은 학생이 과제나 토론 주제에 대해서 얼마나 고민을 했는지를 보고자 합니다. 과제를 대하는 진솔한 태도를 보이면 좋은 점수를 받으실 수 있습니다.
- 토론, 과제 채점 점수에 대해 이의신청이 있는 경우, 과목별강의실의 [질의응답]에 글을 남겨 주세요.

II. 수강방법 안내

6. 시험, 퀴즈 참여

1) 시험, 퀴즈 참여 방법

- 내 강의실의 좌측 메뉴 중 [시험방]을 클릭 후 해당 시험의 [정기고사] 버튼을 클릭하시면 시험 응시 페이지로 이동합니다.

내 강의실

시험방

☰ 내 강의실 > 시험방 > 현재 수강 과목

현재 수강 과목	이전 수강 과목	수강 예정 과목		
주차	과목명	중간고사	기말고사	이의신청
[2019년 2-5차] 보육과정	2019-12-02 ~ 2019-12-20 응시완료	2019-12-02 ~ 2019-12-20 기말고사	성적공개 3월이후 이의신청	
[2019년 2-5차] 사회복지법제	2019-12-02 ~ 2019-12-20 응시완료	2019-12-03 ~ 2019-12-20 기말고사	성적공개 3월이후 이의신청	
[2019년 2-5차] 사회복지정책론	2019-12-02 ~ 2019-12-20 중간고사	2019-12-03 ~ 2019-12-20 기말고사	성적공개 3월이후 이의신청	
[2019년 2-5차] 사회복지조사론	2019-12-02 ~ 2019-12-20 응시완료	2019-12-03 ~ 2019-12-20 기말고사	성적공개 3월이후 이의신청	
[2019년 2-5차] 아동관찰및행동연구	2019-12-02 ~ 2019-12-20 중간고사	2019-12-03 ~ 2019-12-20 기말고사	성적공개 3월이후 이의신청	

- 중간고사(총점 중 25점)는 1~7주, 기말고사(총점 중 25점)는 9~14주 범위에서 출제됩니다.
- 문제은행 풀에서 랜덤으로 26문항(객관식 21문항, 주관식 5문항)이 출제됩니다.
- 시험풀이시간은 60분입니다.

※ 장애인에 대한 시험 시간은 90분입니다.

해당 학습자는 시험 전 1577-0792로 연락 주시고 증빙서류를 제출해주시기 바랍니다.

I. 학점인행제

II. 수강료면인제

III. 학습내역기록

II. 수강방법 안내

6. 시험, 퀴즈 참여

1) 시험, 퀴즈 참여 방법

- 시험응시 안내페이지에서 [시험응시하기]를 클릭하면 시험지 창이 열립니다.

시험 유의사항

시험유의사항안내

1

시험 응시 시간은 과목마다 1시간씩만 응시할 수 있습니다.

2

시험은 단 1회만 응시할 수 있습니다. 시험 도중 창을 닫거나 컴퓨터가 꺼진다면 시험이 종료되고 다시 응시할 수 없으니 유의해 주시기 바랍니다.

3

시험 응시 중에는 부정행위를 방지하기 위해 특수키(print screen, ctrl+c 등) 사용이 제한됩니다. 또한 메신저(네이트온, 카카오톡 등)은 강제 종료되오니 유의 부탁드립니다.

※ 시험문제를 유출할 경우 민형사상 책임을 질 수 있습니다.

☒ 유의 사항을 확인하였고 시험응시에 동의합니다.

시험 응시

[Tip]

- 시험 응시 전 “시험 응시 시 주의사항”과 “모듈관리프로그램설치안내”를 꼭 확인해 주세요.
- [시험 응시하기]를 클릭하면 부정행위 방지를 위해 다른 프로그램이 강제 종료되고 다른 창으로 넘어갈 수 없습니다.
시험 응시 전 열려진 프로그램들을 정리하고 응시해주세요.
- 시험관련 안내는 홈페이지 공지사항에서 자세하게 확인하실 수 있습니다.
응시 전 꼭! 확인해주세요
- 학습자 부주의로 인한 피해는 교육원에서 구제해드릴 수 없습니다.

II. 수강방법 안내

6. 시험, 퀴즈 참여

1) 시험, 퀴즈 참여 방법

- 시험지 창 우측 상단에 남은 시간이 나타납니다. 제한시간이 넘어가면 자동제출 되니 시간배분을 잘 해주세요
- 마지막 문제까지 입력하고 [시험지 제출] 버튼을 클릭해주시면 제출에 됩니다.

평가(시험) > 8주차 - 중간고사 > 중간고사 [제한시간 : 01:00:00] 남은시간 : 0 시간 59 분 43 초

1. 노인상담에서 평가 및 통찰심화에 대한 설명이다. 옳고 그른 것을 찾아 골라시오.
[2점]
[미입력]


☐ 1. 평가는 경험과정을 통찰에 이루어진 일련의 결과물 연구하고 측정한다.
☐ 2. 증상을 관찰관계가 아니라 원인과 결과로 본다.
☐ 3. 클라이언트의 행동도가 높아지므로 통찰 이루어지는 결과라고 보는 것이 바람직하다.
☐ 4. 다른 경험이나 전문가에게 의뢰하게 되는 경우도 있다.
☐ 5. 증상을 관찰에 의한 태도와 일치하게 때문에 통찰 잘 통찰의 능력에 있다.

2. 생물학적 노화
[3점]
[미입력]

☐ 1. 관찰의 양
☐ 2. 관찰도가
☐ 3. 사소한
☐ 4. 용이하게
☐ 5. 신체의

3. 다음 예문은 노년기에 대한 설명이다. 옳고 그른 것을 찾아 골라시오.
[5점]

웹 페이지 메시지

 [1] 번 문제의 답변을 선택하시기 바랍니다 !!!

확인

[Tip]

- [시험지 제출] 클릭을 하시면 문제입력이 100% 완료되었는지 자동으로 확인합니다. 만약 입력이 안된 문제가 있으면 입력요청 메시지가 팝업으로 뜨니 확인해주세요.

II. 수강방법 안내

6. 시험, 퀴즈 참여

1) 시험, 퀴즈 참여 방법

- 내 강의실의 좌측 메뉴 중 [퀴즈방]을 클릭 후 해당 시험의 [퀴즈]를 클릭하시면 퀴즈 응시 페이지로 이동합니다.
- [시험응시] 클릭 이후에는 시험과 동일한 과정으로 진행됩니다.
시험 응시 항목을 참조해 주세요

내 강의실

나의 강의실

강의실

시험방

시험방

과제방

과제방

토론방

토론방

퀴즈방

퀴즈방

쪽지함

퀴즈방

현재 수강 과목이전 수강 과목

주차	과목명	퀴즈유형
[2019년 2-5차] 보육과정	19-12-02 ~ 19-12-13 퀴즈 1	19-12-02 ~ 19-12-13 퀴즈 2
[2019년 2-5차] 사회복지법제	19-12-02 ~ 19-12-13 퀴즈 1	19-12-02 ~ 19-12-13 퀴즈 2
[2019년 2-5차] 사회복지정책론	19-12-02 ~ 19-12-13 퀴즈 1	19-12-02 ~ 19-12-13 퀴즈 2
[2019년 2-5차] 사회복지조사론	19-12-02 ~ 19-12-13 퀴즈 1	19-12-02 ~ 19-12-13 퀴즈 2
[2019년 2-5차] 아동관찰및행동연구	19-12-02 ~ 19-12-13 퀴즈 1	19-12-02 ~ 19-12-13 퀴즈 2

- 퀴즈는 총 2회 출제됩니다.
- 1차 퀴즈(총점 중 2.5점)는 1주~6주, 2차 퀴즈(총점 중 2.5점)는 7~11주 범위에서 출제됩니다.
- 문제은행에서 랜덤으로 2문항이 출제됩니다.

II. 수강방법 안내

6. 시험, 퀴즈 참여

2) 시험, 퀴즈 응시 시 주의사항

시험 응시 전에 모듈관리프로그램을 설치해주셔야 합니다.

시험 응시 시 다른 화면으로 이동이 안됩니다.

시험 도중에 오류 발생시에는 반드시 1577-0792로 연락주세요.

시험기간 동안 1577-0792 운영시간

- 월~금요일 : 09시 30분 ~ 18시 30분
- 토요일 : 14시 ~ 19시
- 시험은 수요일 00시 ~ 토요일 19시 사이에 자유롭게 응시할 수 있습니다.
- 대표전화 운영시간 이외에는 각 과목별 게시판에 글을 남겨 주세요.

동일 IP에서는 복수 학습자의 응시가 금지되어있습니다.

- 가족, 직장동료의 경우 시험 응시 전 1577-0792로 연락

[Tip]

- 툴바, 악성코드, 애드웨어 등이 설치 되어 있으면 정상적인 시험응시가 어렵습니다. 삭제 후에 응시해주세요.
- LTE 테더링, 와이파이 환경에서는 응시를 지양해주세요.
- 기간 외 응시는 공결 대상자 외에는 불가합니다. 기간 외 응시 가능 여부확인을 위해선 시험응시기간 전에 1577-0792로 연락주세요

※ 공결대상자 확인은 70 P 참조

II. 수강방법 안내

6. 시험, 퀴즈 참여

3) 공결 사유

- 메가원격평생교육원에서는 국가평생교육진흥원의 “평가인정학습과정 운영지침”을 준수하여 강의를 운영합니다.
(평가인정학습과정 운영지침 - III. 출석 및 휴강 등, IV. 시험 및 성적부여)

천재지변 등 공결 사유로 정기시험에 응시하지 못한 학습자는 추가시험을 응시할 수 있다.

단, 추가시험을 실시하는 경우 5일 이내에 실시하고 그 성적은 B+등급 이하로 한다.

공결 사유는 아래와 같다.

- 배우자, 본인 또는 배우자의 직계가족의 사망
- 병역법 등 관계 법령에 의한 동원 소집된 사람
- 본인의 결혼 또는 질병 등으로 입원한 사람
- 천재지변으로 인한 사고

II. 수강방법 안내

7. 성적확인

1) 성적 이의신청 방법

- 성적을 확인하신 이후에 성적에 대한 질문이나 이의신청은 내 강의실의 [성적조회-이의신청]에 올려주세요
- [이의신청]을 클릭하시고 하단 글쓰기를 클릭해주세요

내 강의실

나의 강의실

강의실

시험방

과제방

토론방

퀴즈방

쪽지함

성적조회

성적조회

수강 과목

성적증명서 출력 >

차시명	과목명	수강기간	성적 조회	이의신청
[2019년 2-5차]	보육과정	2019-08-08 ~ 2019-12-26	보기	이의신청
[2019년 2-5차]	사회복지법제	2019-08-08 ~ 2019-12-26	보기	이의신청
[2019년 2-5차]	사회복지정책론	2019-08-08 ~ 2019-12-26	보기	이의신청
[2019년 2-5차]	사회복지조사론	2019-08-08 ~ 2019-12-26	보기	이의신청
[2019년 2-5차]	아동관찰및행동연구	2019-08-08 ~ 2019-12-26	보기	이의신청

※ 단순 성적 향상을 위한 질문은 접수가 되지 않습니다.

II. 수강방법 안내

7. 성적확인

2) 성적증명서 발급 방법

- 내 강의실 좌측 “성적조회” 메뉴의 [성적증명서 출력]을 클릭해주세요.

내 강의실

성적조회

내 강의실 > 성적조회 > 현재 수강 과목

수강 과목

차수명	과목명	수강기간	성적 조회	이의신청
[2019년 2-5차]	보통	2019-08-08 ~ 2019-12-26	보기	이의신청
[2019년 2-5차]	사회 복지법제	2019-08-08 ~ 2019-12-26	보기	이의신청
[2019년 2-5차]	사회 복지정책론	2019-08-08 ~ 2019-12-26	보기	이의신청
[2019년 2-5차]	사회 복지 조사론	2019-08-08 ~ 2019-12-26	보기	이의신청
[2019년 2-5차]	아동 관찰및행동연구	2019-08-08 ~ 2019-12-26	보기	이의신청


나의 강의실

- 강의실
- 시험방
- 과제방
- 토론방
- 퀴즈방
- 쪽지함
- 성적조회

I. 학원인행제

II. 수강료환인제

III. 학생내행제



III. 학습 도움 자료

1. FAQ
2. 문제 해결 방법
3. 참고 사항

III. 학습도움자료

1. FAQ (자세한 내용은 홈페이지 FAQ를 참조해주세요)

1) 결제방법

Q1. 결제하려고 하는데 공인인증서가 나옵니다.

꼭 공인인증서로 결제를 해야 하나요?

- ✓ 전자상거래상 30만원 이상의 결제 시에는 공인인증서를 필수화하고 있습니다. 불편하시더라도 공인인증서를 통해 결제를 해주시기 바랍니다.

Q2. 수강 취소나 환불은 어떻게 신청하나요?

- ✓ 온라인 무통장입금(가상계좌)의 경우는 입금대기 상태에서 바로 취소가 가능합니다. 결제를 완료한 후에는 [학습지원센터 > 자료실]에서 취소 / 환불신청서를 다운로드 해주시고, 작성해주신 내용을 FAX 02) 456-0390 으로 전송해주세요. 전송 후 확인 전화를 주시면 취소 / 환불에 대한 상세한 절차를 유선상으로 안내해드립니다.

Q3. 결제한 영수증은 어떻게 출력해야 하나요?

- ✓ 홈페이지 수강신청 메뉴에서 [결제(대기)내역]으로 들어가주세요.
- ✓ 해당 페이지 하단 "결제내역조회" 에서 예약번호를 클릭해주세요
- ✓ 결제건에 대한 상세내역을 확인하실 수 있고, 영수증을 출력할 수 있습니다.

I. 학원입금결제

II. 수강료환입

III. 학습내역조회

III. 학습도움자료

1. FAQ (자세한 내용은 홈페이지 FAQ를 참조해주세요)

1) 결제방법

Q4. 환불 규정은 어떻게 되나요?

✓ 학습비의 반환사유는 아래와 같습니다.

1. 과오납의 경우
2. 학습자가 [병역법] 에 따른 병역 의무를 이행하기 위하여 군에 입대하는 경우 등 법령에 의하여 학습을 계속할 수 없는 경우
3. 학습자가 학습포기의 의사를 표시한 경우
4. 학습자가 본인의 질병·사망 또는 천재지변이나 그 밖의 부득이한 사유로 학습을 시작하지 아니하거나 학업을 계속 진행하지 못하게 된 경우

[반환금액]

제3호 규정에 의한 반환사유 사유가 발생할 경우에는 반환할 사유가 발생한 날로부터 5일 이내에 반환하여야 한다.

1. 1호 규정에 의한 반환사유가 발생한 경우에는 과오납 된 금액 전액
2. 2호부터 4호까지 규정에 의한 반환사유가 발생한 경우로서
 - (1) 수업시작일 전일까지는 학습비 전액
 - (2) 수업시작일부터 총 수업시간의 $\frac{1}{6}$ 경과 전에는 이미 납부한 학습비의 $\frac{5}{6}$ 해당액
 - (3) 총 수업시간의 $\frac{1}{6}$ 이상부터 $\frac{1}{3}$ 미만까지의 기간 동안은 이미 납부한 학습비의 $\frac{2}{3}$ 해당액
 - (4) 총 수업시간의 $\frac{1}{3}$ 이상부터 $\frac{1}{2}$ 미만까지의 기간 동안은 이미 납부한 학습비의 $\frac{1}{2}$ 해당액
 - (5) 총 수업시간의 $\frac{1}{2}$ 이상 경과 시 반환하지 않는다.

※ 총 교습시간은 학습비 징수기간 중의 총 교습시간을 말하며, 반환금액의 산정은 반환사유가 발생한 날까지 경과된 교습시간을 기준으로 한다.

III. 학습도움자료

1. FAQ (자세한 내용은 홈페이지 FAQ를 참조해주세요)

2) 학점은행제

Q5. 학점은행제란 무엇인가요?

- ✓ 대학 또는 기타 교육기관에서 학습한 경험이나 자격증 취득 등 대학 밖에서 이루어지는 다양한 학습활동을 학점으로 인정하여 일정한 기준을 충족하면 국가에서 대학 졸업 학력을 인정하여 일정한 기준을 충족하면 국가에서 대학졸업 학력을 인정하고 학사 또는 전문학사의 학위를 취득하도록 함으로써 평생학습사회 구현에 기여하기 위한 제도입니다.

Q6. 한 학기 혹은 1년에 이수할 수 있는 최대 학점은 몇 학점인가요?

- ✓ 학점은행제 수업을 통해 1년에 취득할 수 있는 학점은 42학점이며, 한 학기 최대 24학점까지 가능합니다.

Q7. '학습자등록'이란 무엇인가요?

- ✓ 학습자등록'은 학점을 인정받아 학위를 수여하기 위해서 학점은행제에 등록하는 절차를 말합니다. 은행에 저축을 하기 위해서는 통장을 개설해야 하듯이, 학점은행제에서 학점을 인정받기 위해서는 반드시 학습자등록을 해야 합니다. 학습자등록은 **최초 한 번만** 등록하면 되고, 학점인정신청과 동시에 진행할 수 있습니다. 학습자등록은 매년 **1, 4, 7, 10월** 신청기간에 평생교육진흥원 학점은행운영본부 또는 광역시 이상 시도 교육청에서 방문접수가 가능합니다. 필요한 서류는 최종학력 증명서 1부, 주민등록등본 또는 초본 1부, 학습자등록 신청서입니다. 학습자등록 수수료는 4,000원입니다. 자세한 내용은 홈페이지 공지사항을 참조해주세요.
- ✓ '학습자등록'은 최소 학위신청마감일 75일(1분기) 이전에 신청하여야 합니다. 예를 들어 2016년 2월 학위수여 예정자는 늦어도 2015년 10월에는 학습자 등록을 완료해야 하며, 2016년 2월 학위수여 예정자가 2016년 1월에 학습자 등록과 학점 인정 신청을 모두 하려는 경우 학위취득이 불가하오니 참고하시기 바랍니다.

III. 학습도움자료

1. FAQ (자세한 내용은 홈페이지 FAQ를 참조해주세요)

2) 학점은행제

Q8. 학점인정 신청 방법에 대해서 알려주세요.

- ✓ 메가원격평생교육원에서 수강하신 강좌는 평가인정학습과목으로 학점인정 신청을 하시면 됩니다. 홈페이지 공지사항을 참조해주세요.
- ✓ 실습수업의 경우 평가인정학습과목 또는 시간제 등록 학습과목으로 수업을 이수하시게 되고, 이 두 가지는 학점인정 신청방법이 다릅니다. 반드시 과목을 수강하여 수료하신 교육훈련기관으로 문의하여, 학점인정신청 방법을 확인하시기 바랍니다.

3) 학습설계

Q9. '학습설계'란 무엇인가요?

- ✓ 학점은행제를 통해 학위를 취득하거나 자격증 취득을 하실 때 복잡하고 어려운 학점은행제를 쉽게 이해하고 짜임새 있는 1:1 맞춤설계를 하여 개개인의 상황에 맞추어 학습설계를 도와 드리는 시스템입니다.

Q10. '학습설계'는 어떻게 신청하나요?

- ✓ 입학상담 대표번호인 1644-5774로 전화 주시거나 홈페이지 중간에 간편 상담 신청을 통해 바로 학습설계신청이 가능합니다.

III. 학습도움자료

1. FAQ (자세한 내용은 홈페이지 FAQ를 참조해주세요)

4) 학습방법

Q11. 수료기준을 알고 싶어요.

- ✓ 학습하시는 강좌를 수료하시기 위해서는 총점기준 60점 이상, 출석 80%이상, 중간, 기말고사 모두 응시의 세 가지를 모두 충족하셔야 합니다.
- ✓ 과목별로 총점을 구성하는 항목(참여요소)과 배점은 아래와 같습니다.

출석	시험		과제	토론		퀴즈		수업참여도			총점
	중간	기말		1차	2차	1차	2차	사이버 오티	과제	토론	
15%	25%	25%	15%	5%	5%	2.5%	2.5%	3%	1%	1%	100%

※ 과목에 따라 배점기준이 다를 수 있으므로 과목별 강의계획서상의 평가기준을 확인해주세요!

Q12. 범용공인인증서 로그인은 무엇인가요?

- ✓ 우리 교육원에서는 개인정보보호와 사용자 ID의 무단 도용, 대리출석, 대리시험 등을 방지하기 위해 범용공인인증서 기반의 로그인 서비스를 제공하고 있습니다. 사용목적에 따라 '범용'으로 발급받은 공인인증서만을 사용할 수 있으니 학습 전 반드시 공인인증서가 범용공인인증서인지를 확인하셔야 합니다. 범용공인인증서는 거래하시는 은행의 인터넷 뱅킹-공인인증센터 또는 한국정보인증, 한국전자인증에서 발급받으실 수 있습니다.

Q13. 범용공인인증서 로그인은 어떻게 하나요?

- ✓ 범용공인인증서를 미리 준비 한 후 [로그인 박스 > 범용공인인증서 로그인] 클릭 하시면 공인인증 팝업 창을 보실 수 있습니다. 팝업창에서 발급받으신 범용공인인증서를 선택하시고 비밀번호를 입력한 후 선택 버튼을 클릭하시면 됩니다.

III. 학습도움자료

1. FAQ (자세한 내용은 홈페이지 FAQ를 참조해주세요)

4) 학습방법

Q14. 범용공인인증서 로그인 안돼요.

- ✓ 일반공인인증서를 범용공인인증서로 착각하시는 경우가 있습니다. 발급받으신 공인인증서를 먼저 확인해주시고, 비밀번호를 우리 교육원에 회원 가입 시 설정한 비밀번호를 입력한 경우가 아닌지 확인해주시기 바랍니다.

Q15. 학습 진행 시 교재는 어떻게 다운로드 받을 수 있나요?

- ✓ [내 강의실 입장] 뒤, [나의 강의실] → [강의실]을 클릭하시고 [현재 수강 과목] 목록 오른쪽에 강의 교안 다운로드를 클릭하시면 해당 강의의 교안을 PDF파일로 다운로드 받으실 수 있습니다.

Q16. 학습 시간이 정해져 있나요?

- ✓ 강좌는 총 15주 과정으로 중간고사 및 기말고사 기간을 제외한 13주 강의로 이루어져 있습니다. 정해진 2주의 기간 안에 1주차 강의안의 2개 또는 3개 회차의 강의를 모두 완료하시면 됩니다. 말씀 드린 것처럼 2주라는 수강기간은 정해져 있지만 그 안에서 학습을 하시는데 정해진 시간은 따로 없습니다. 정해진 기간 안에 학습하셔야 할 분량의 모든 강의를 완료하시면 됩니다.

Q17. 출석은 어떻게 체크되나요?

- ✓ 우리 교육원에서의 출석은 대학교에서처럼 매일 수업에 출석하여 출석을 체크하는 방식이 아닌, 각 회차별로 정해진 학습 기간 내에 진도율을 완성하면 출석이 인정되는 방식입니다. 각 과목의 강의듣기 페이지에서 보시면 각 주차별로 정해진 학습기간이 있습니다. 학습기간을 잘 확인하시고, 학습 시작일과 종료일 사이에 해당 차시의 진도율을 100%이상 완료 하시면 현황에 ○(동그라미)로 체크 되면서 자동 출석체크 됩니다. 출석점수는 성적에 반영되니 과목이수에 어려움이 없도록 출석관리를 부탁 드립니다. 한 강의안에서의 출석은 실시간으로 기록됩니다.

III. 학습도움자료

1. FAQ (자세한 내용은 홈페이지 FAQ를 참조해주세요)

4) 학습방법

Q18. 가정에서 가족이 하나의 PC를(IP주소로) 이용하여 시험에 응시하려면 어떻게 해야 하나요?

- ✓ 우리 교육원에서 운영중인 『IP등록관리제도』에 따라 학습서비스를 이용함에 있어서 타인에 의해 이미 등록된 IP주소의 경우는 본인의 학습 IP로 등록 할 수 없도록 차단하여 IP중복 등록을 허용하지 않고 있습니다. 하지만, 예를 들어 가정에서 아버지와 딸이 하나의 PC로 같이 시험을 응시하시는 경우가 있습니다.
- ✓ 이럴 경우 본 교육원 교학운영팀(1577-0792)으로 문의를 주시고, 저희가 보내드린 IP사용신청서와 증빙서류(등, 초본)를 제출해 주시면 교학운영팀에서 확인 후 학습(시험)을 진행하실 수 있도록 처리해드립니다. 작성하신 신청서와 증빙서류는 팩스 02-456-0390 또는 이메일 15770792@hanmail.net 으로 보내 주십시오.

Q19. 성적은 언제 나오나요?

- ✓ 성적은 중간고사, 기말고사 기간이 지난 후 강의 평가를 완료하시면 상세 성적을 확인하실 수 있습니다. 즉 나의 최종 성적은 기말고사의 채점 기간이 지난 후 확인하실 수 있으시며, 성적 확인은 내 강의실의 [성적조회 → 보기]를 통해 확인하실 수 있습니다.

I. 학원입학제도

II. 수강료제정

III. 학습내역조회

III. 학습도움자료

1. FAQ (자세한 내용은 홈페이지 FAQ를 참조해주세요)

5) 학습장애 및 해결

Q22. 로그인을 해도 계속 로그인을 하라고 나오는 경우에는 어떻게 해야 하나요?

- ✓ 해당 문제는 익스플로러 오류인 경우가 많습니다. 인터넷 창 상단 [도구] 클릭
→ 인터넷옵션 메뉴 에서 검색기록 항목을 찾아 삭제 버튼을 클릭해 주세요

Q23. 동영상 강의를 듣는데 중간에 버퍼링이 자주 걸리네요.

- ✓ 동영상 강좌 수강 시 자주 끊기거나 버퍼링이 지속되면 인터넷 속도가 늦어서 발생하는 문제 일 수 있습니다. LTE를 테더링 하시거나 무선인터넷을 사용하시면 유선으로 변경하여 강의를 수강해주세요.
- ✓ 유선 연결 시에도 계속 문제가 발생하면 PC의 인터넷 속도를 측정해 보시기 바랍니다. 통신사 일반 기준 (세이버이상급 1Mbps이상, 라이트급 0.5Mbps이상/손실 5%미만) 인터넷 속도 체크와 더불어 최저 PC사양에 적합한지도 체크해 주시기 바랍니다.

Q24. 인터넷 익스플로러 11버전인데, 메뉴 클릭이 잘 안돼요.

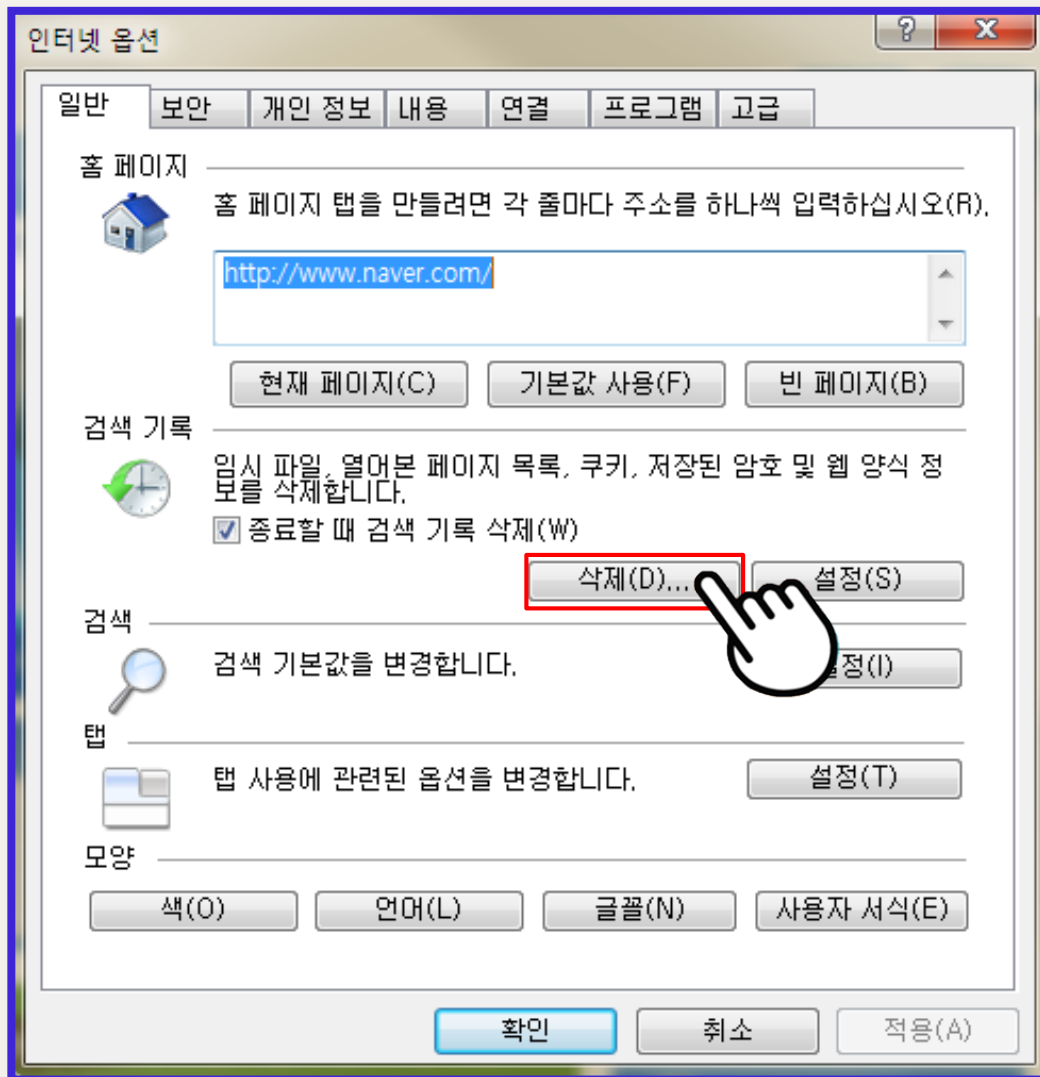
- ✓ 학습자분들의 인터넷 익스플로러 버전이 최신 버전인 경우, 강의 수강 중 수강창이 닫히거나 강의 목차가 선택되지 않는 등의 문제가 나타날 수 있습니다. 이는 인터넷 익스플로러이 버전간 호환성 문제 때문에 생기는 현상입니다.
- ✓ 인터넷 익스플로러 11 버전은 윈도우 8.1에 기본 탑재되어 있거나 본인이 익스플로러 버전을 업데이트 한 경우, 또는 자동 업데이트가 설정되어 있어 자동으로 업데이트가 된 경우가 있습니다. 인터넷 익스플로러 11 버전을 사용 중이신 수강생 분들은 다음 항목의 호환성보기 항목을 참조하시고 호환성보기 설정에서 우리 교육원을 추가해주시기 바랍니다.

III. 학습도움자료

2. 문제 해결 방법

1) 검색기록 삭제 1

- 홈페이지 상단 메뉴 [도구] -> [인터넷옵션]을 클릭해주세요.
- 검색기록 항목에서 [삭제] 버튼을 클릭하시면 쌓여있는 검색기록들이 삭제됩니다.



[Tip]

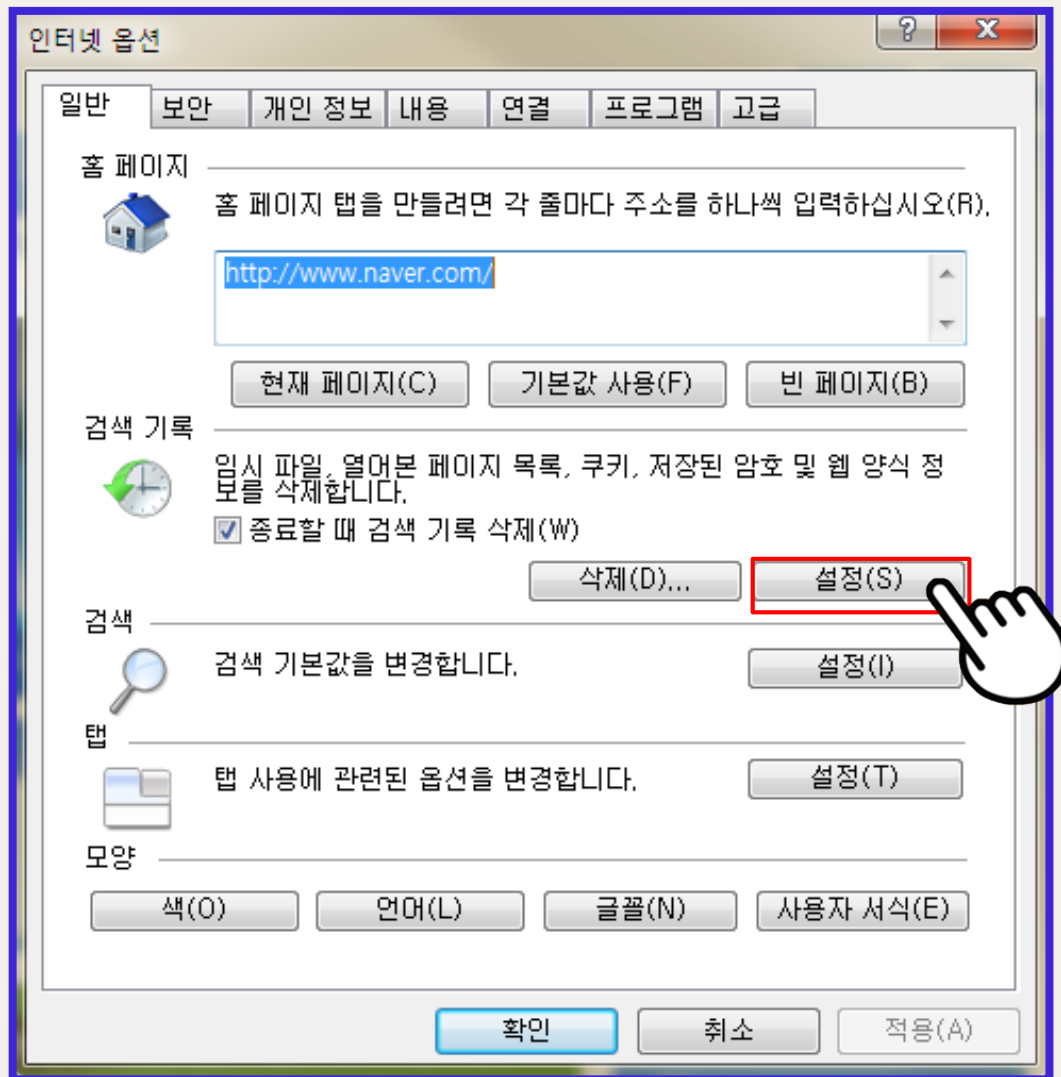
검색기록이 쌓여있으면 로그인이 안 되는 등 여러 문제가 발생할 수 있습니다. 정기적으로 관리해 주시는 것을 권장합니다.

III. 학습도움자료

2. 문제 해결 방법

1) 검색기록 삭제 2

- 위의 방법으로 삭제가 안 되는 경우 수동으로 삭제해주셔야 합니다.
- 검색기록 항목의 [설정] 버튼을 클릭해주세요.

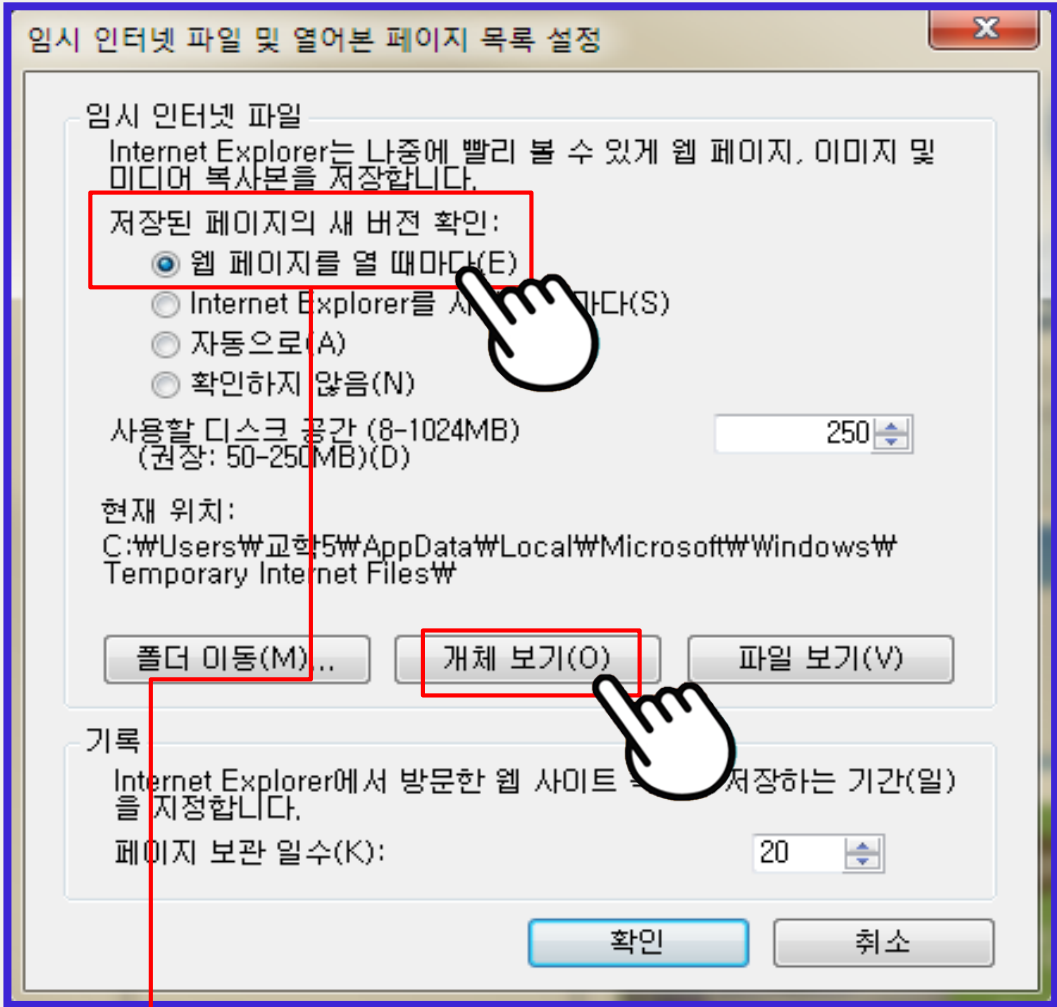


III. 학습도움자료

2. 문제 해결 방법

1) 검색기록 삭제 2

- [개체보기]를 클릭해주세요



[Tip]

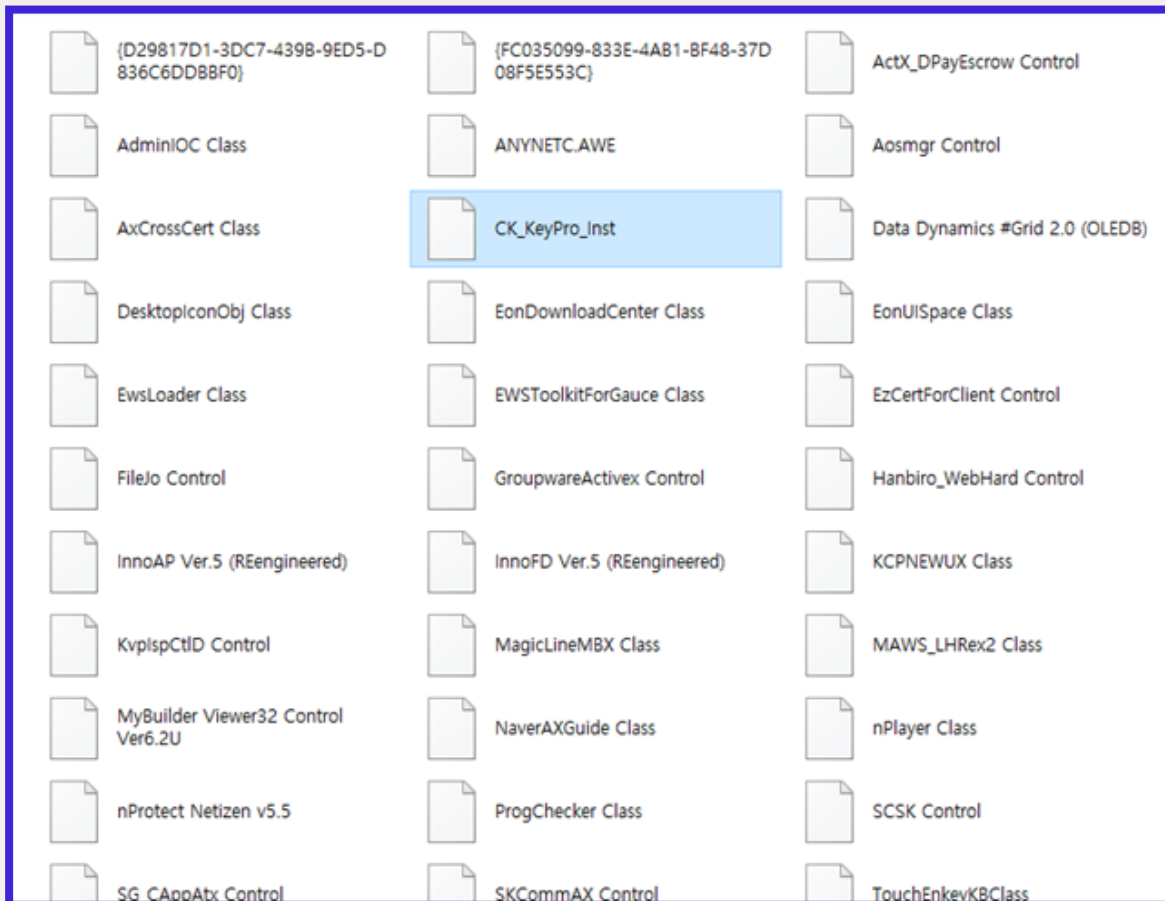
[저장된 페이지의 새 버전 확인] 에서 “웹페이지를 열 때마다” 로 선택해주세요.

III. 학습도움자료

2. 문제 해결 방법

1) 검색기록 삭제 2

- 전체 선택을 하여 삭제해주시면 됩니다.
CTRL+A 를 같이 누르시면 전체 선택됩니다.



I. 화면캡처

II. 수검파일인식

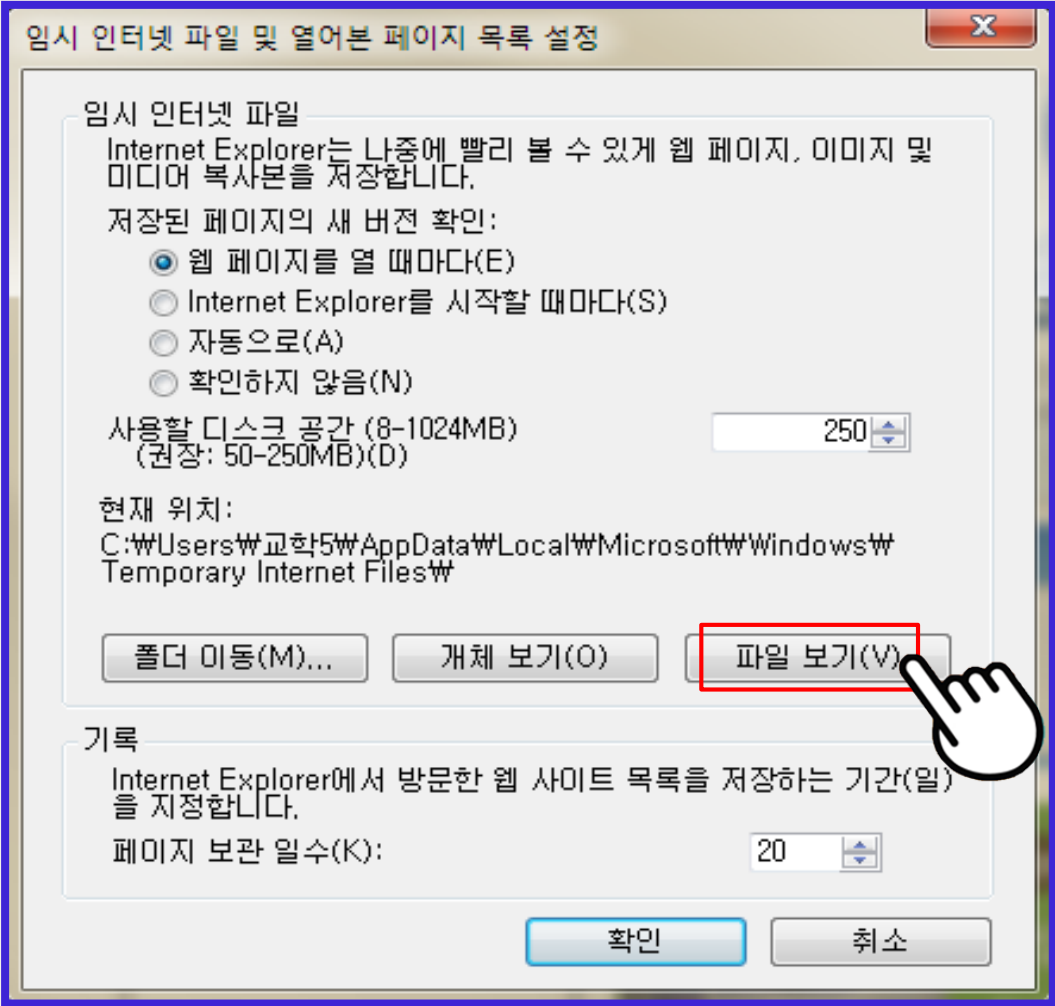
III. 학습내용기록

III. 학습도움자료

2. 문제 해결 방법

1) 검색기록 삭제 2

- 개체를 삭제한 뒤 [파일보기]를 클릭해주세요



I. 학원인행제

II. 수간호평인거

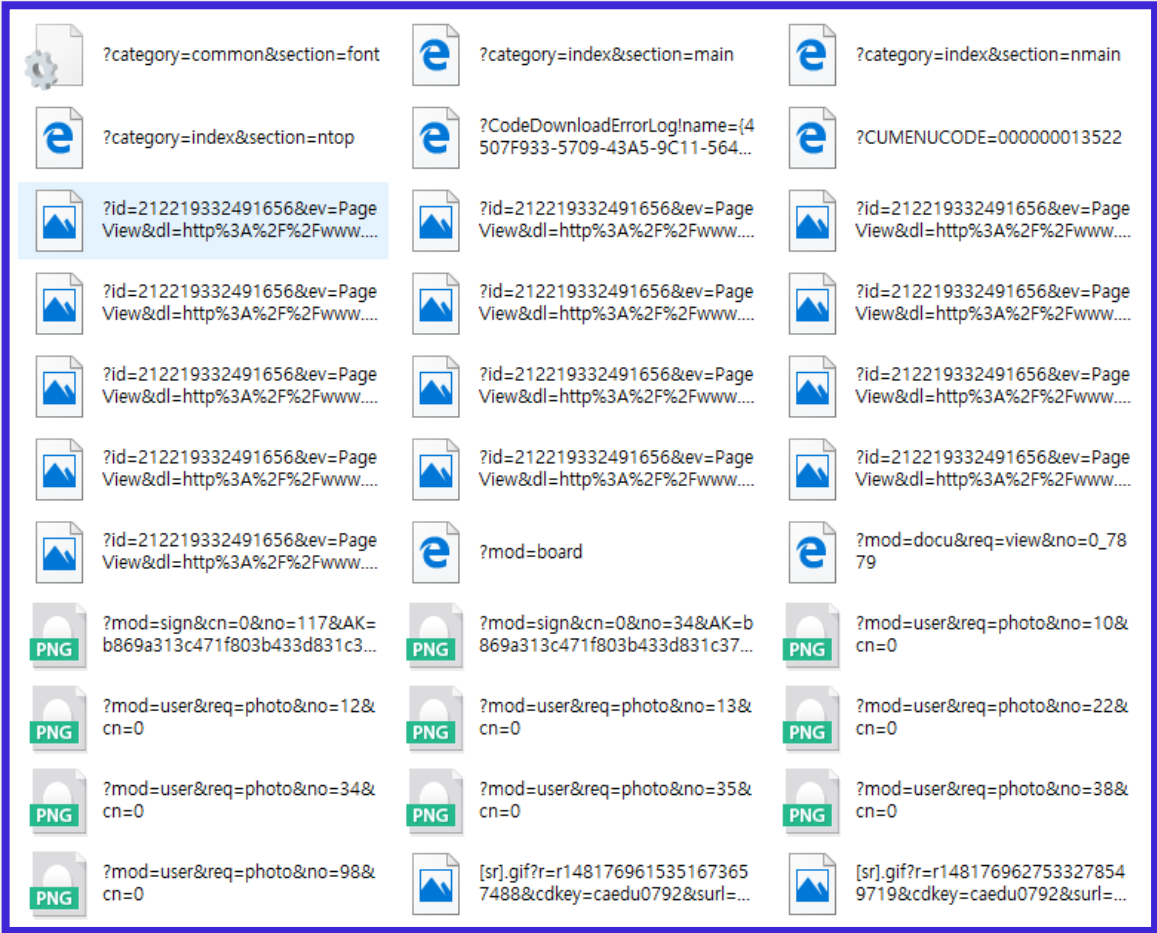
III. 학습너행가려

III. 학습도움자료

2. 문제 해결 방법

1) 검색기록 삭제 2

- 전체 선택을 하여 삭제해주시면 됩니다.
CTRL+A 를 같이 누르시면 전체 선택됩니다.



I. 화면인행제
II. 수간회평인거
III. 학습내행자려

III. 학습도움자료

2. 문제 해결 방법

2) 광고성 홈페이지 삭제

[증상]

- 인터넷을 이용할 때 광고 페이지가 무작위로 등장

[원인]

- 증상이 일어난 컴퓨터에 애드웨어, 악성코드가 설치되어 있습니다.
- 주로 P2P 사이트를 통해 파일을 불법으로 다운로드를 받거나 ActiveX를 통한 프로그램 설치를 할 때 같이 설치가 됩니다.

※ 애드웨어는 사용자PC에 큰 불편을 끼치지만 표면상으론 학습자의 동의 하에 설치가 되기 때문에 백신프로그램이 악성코드로 인식하지 않아 사용자의 관리가 필요합니다.

[영향]

- 단순히 컴퓨터를 사용할 때 불편할 것만 아니라 수업을 들을 때도 영향을 받습니다.
- 출석정보를 중간에 가로채서 출석률체크가 제대로 안되거나 강의창이 갑자기 닫힐 수 있습니다.
- 특히 시험을 보다가 갑자기 시험지 창이 닫혀버릴 수 있습니다.

[예방방법]

- P2P사이트(토렌트 등)의 사용을 자제해주세요.
- 프로그램 설치 시 무조건 [다음] 버튼을 누르지 말고 필요한 프로그램만 체크해서 설치해주세요
- 의심스러운 프로그램은 체크를 해제한 후 설치해주세요

[삭제방법]

- 삭제방법은 뒷장을 참조해주세요

[Tip]

학습자 부주의로 인한 결석, 시험 미응시, 과제, 토론 미 제출에 대해선 구제해드릴 수 없습니다.

III. 학습도움자료

2. 문제 해결 방법

2) 광고성 홈페이지 삭제

[예시] 1

- 강의수강에 필요한 플래시플레이어를 설치할 때 크롬설치, 구글 툴바를 같이 설치하게 유도하는 화면입니다.
- 불필요한 프로그램은 체크 해제 후 설치해주세요

The screenshot shows the Adobe Flash Player download page. The title is "Adobe Flash Player 11.8.800.94 (16.3 MB)". Below the title, it says "사용자 시스템: Windows 32-bit, 한국어, MSIE" and "다른 운영 체제 또는 브라우저를 사용하고 있습니까?". There is a checkbox with a checkmark and the text "예, Chrome을 기본 브라우저로 설치하고 Internet Explorer에 Google 툴바를 설치합니다. - 선택 사항 (32.11 MB) 설치 옵션". Below this, it says "지금 다운로드 단추를 클릭하면 Adobe 소프트웨어 사용권 계약 및 Google 사용권 계약을 읽었으며 이에 동의함을 인정하게 됩니다." and a red arrow points to the "지금 다운로드" button. A hand cursor is pointing at the button. A red box highlights the "지금 다운로드" button. Another red box highlights the text "체크해제 후 [지금 다운로드]를 클릭해주세요." which is written above the button. A third red box highlights the text "설정에 따라 바이러스 백신 소프트웨어를 일시적으로 사용하지 않도록 설정해야 할 수도 있습니다." which is written below the button.

[Tip]

툴바가 설치되면 시험지 창이 안 열리거나 강의시간이 제대로 기록되지 않을 수 있습니다.
꼭 필요한 경우가 아니라면 설치하지 말아주세요.

I. 학원가입안내

II. 수강료안내

III. 학습안내

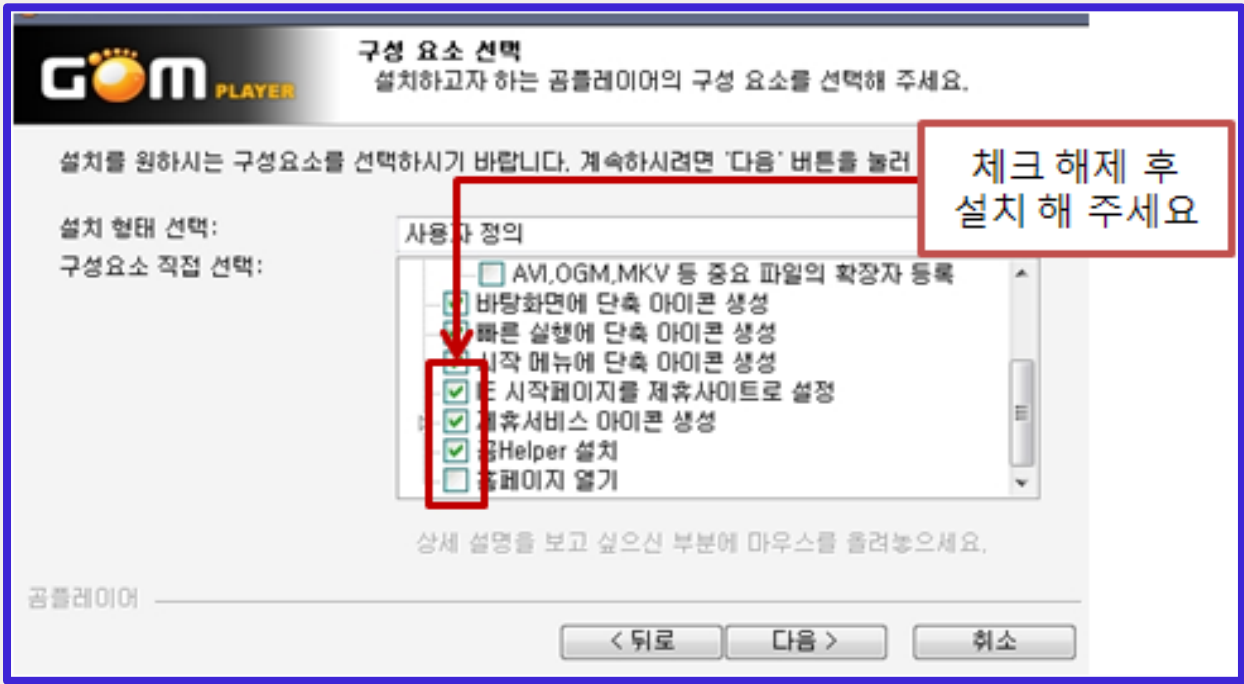
III. 학습도움자료

2. 문제 해결 방법

2) 광고성 홈페이지 삭제

[예시] 2

- 유틸리티 프로그램 설치 시 여러 “광고성 프로그램”의 설치를 유도하고 있습니다.
필요 없는 프로그램은 체크 해제 후 설치 해주세요.



[Tip]

인터넷을 사용하다가 클릭도 안 했는데 광고 페이지가 새 창으로 열리면 “광고성 프로그램”이 설치되어 있는 것을 의심해보셔야 합니다.

I. 화면이행제

II. 수간초판인거

III. 학습내행자면

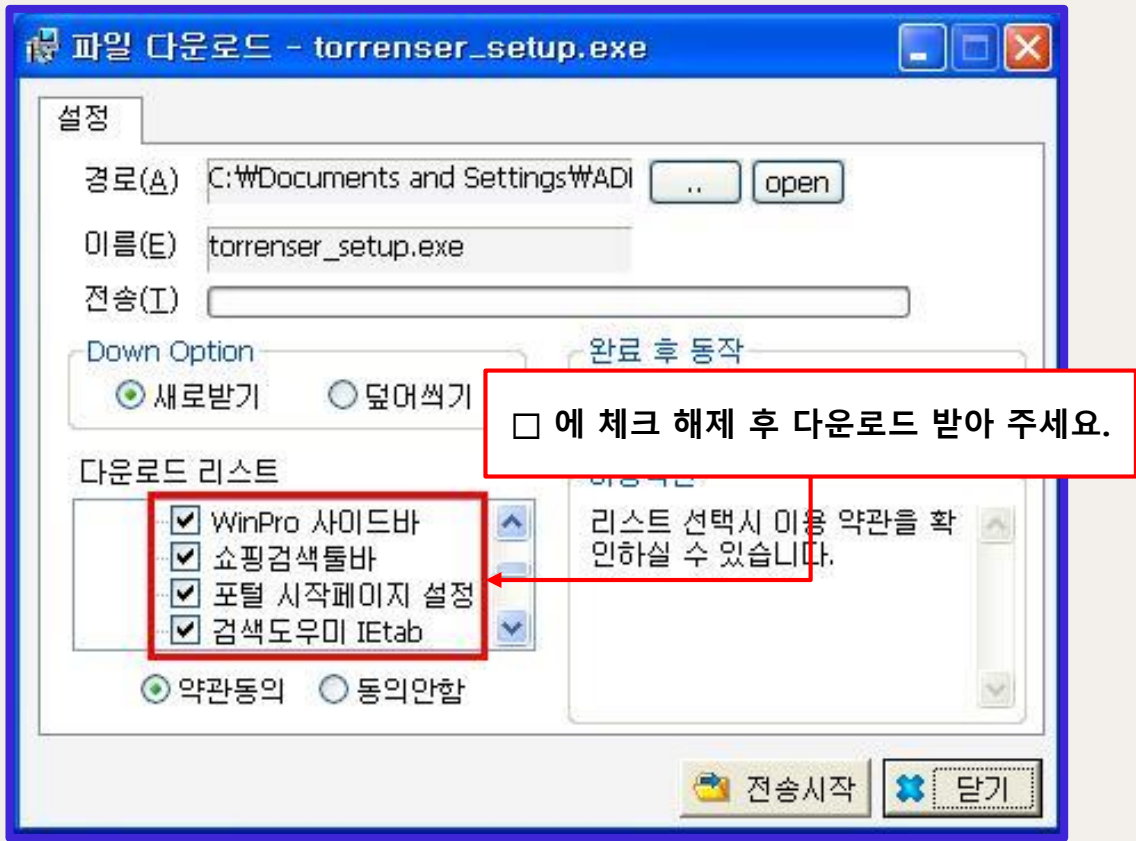
III. 학습도움자료

2. 문제 해결 방법

2) 광고성 홈페이지 삭제

[예시] 3

- 파일을 다운로드 받을 때 “광고성 프로그램”의 설치를 유도하고 있습니다.
필요 없는 프로그램은 체크 해제 후 다운받아주세요.



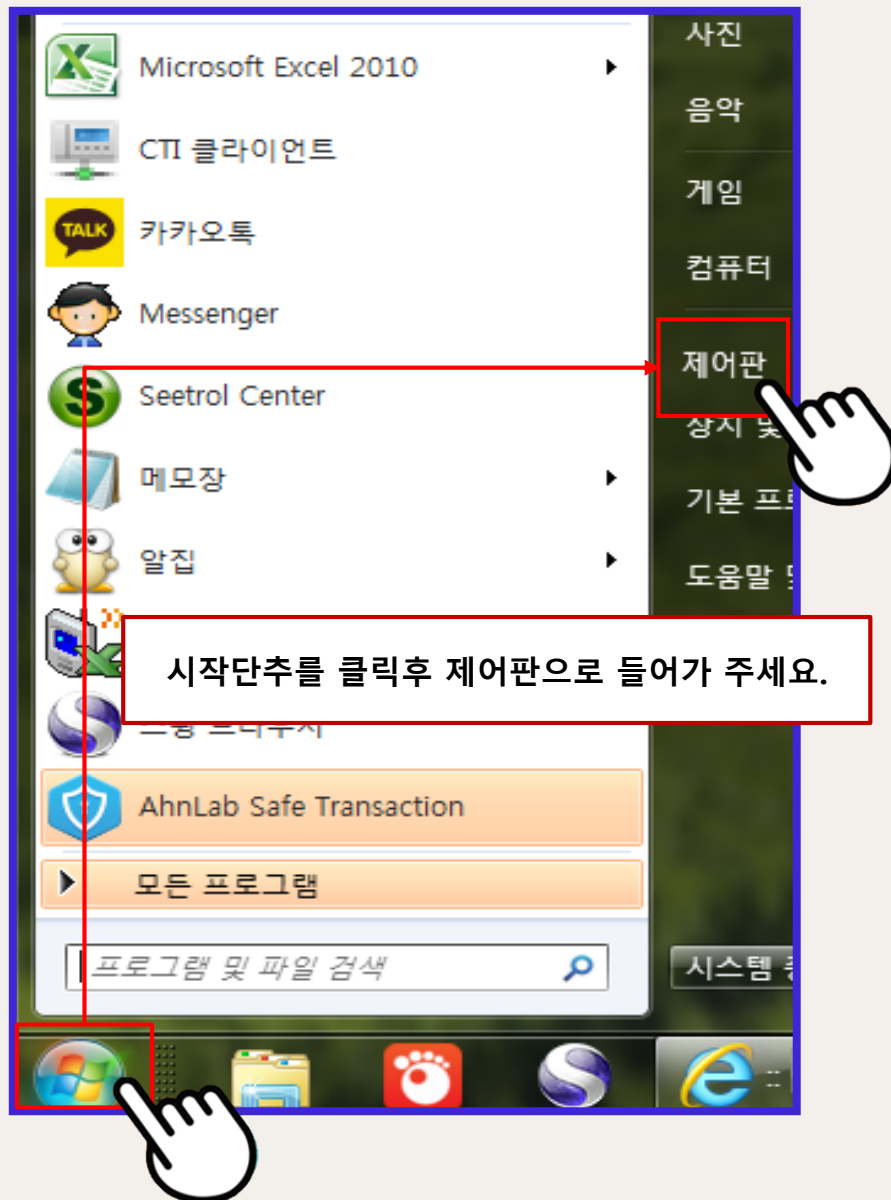
III. 학습도움자료

2. 문제 해결 방법

2) 광고성 홈페이지 삭제

[이미 설치된 프로그램의 삭제]

- 설치된 프로그램은 “프로그램추가/제거” 에서 삭제하실 수 있습니다.



[Tip]

제어판을 찾기 힘들시면 “윈도우키+R키”로 [실행]창을 열어 “control”을 입력해주세요

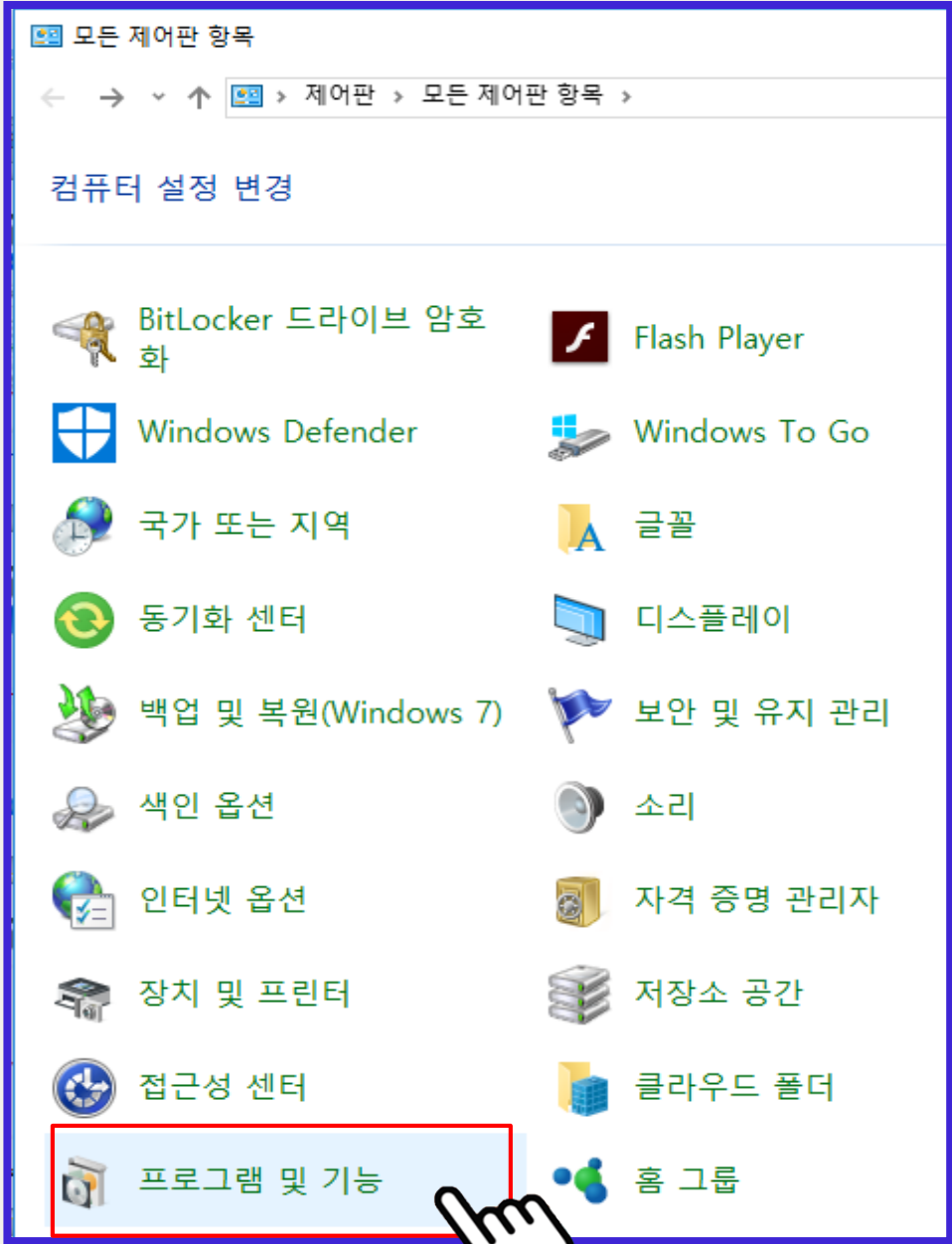
III. 학습도움자료

2. 문제 해결 방법

2) 광고성 홈페이지 삭제

[이미 설치된 프로그램의 삭제]

- [프로그램추가/제거] 또는 [프로그램 및 기능] 을 클릭해주세요



[Tip]

화면은 학습자의 PC별로 상이 할 수 있습니다.

1. 화면인행제
2. 수강료인행
3. 학습내역기록



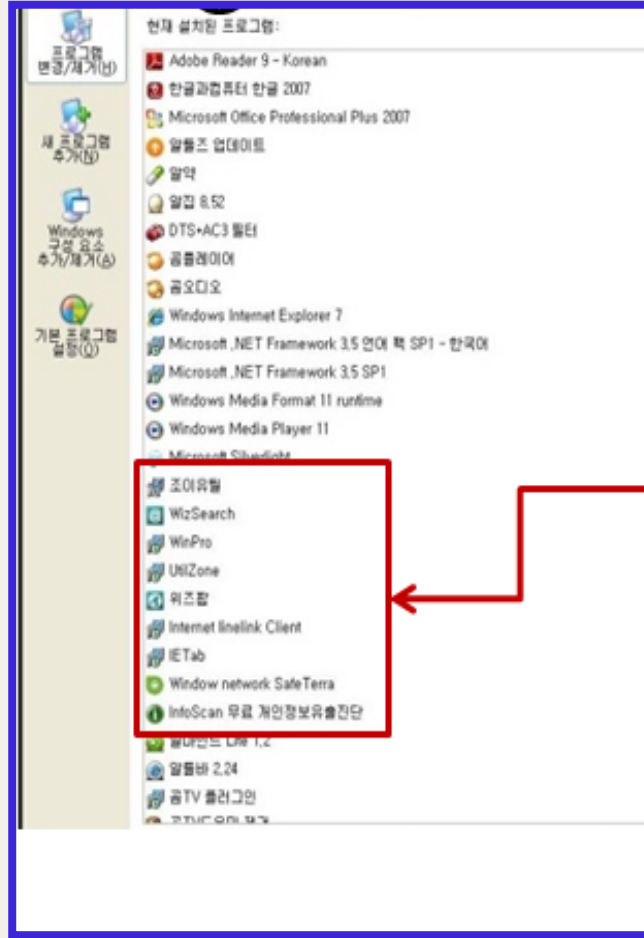
III. 학습도움자료

2. 문제 해결 방법

2) 광고성 홈페이지 삭제

[이미 설치된 프로그램의 삭제]

- 삭제 후 컴퓨터를 재부팅 해 주세요.
- 프로그램을 잘못 삭제할 경우 컴퓨터 운영에 영향을 미칠 수 있습니다. 반드시 정확하게 확인하시고 삭제해주세요.
- PC 전문 수리점이 아니기에 교육원에서는 강의수강 관련 외의 PC이상에 대한 부분을 도와드리기 어렵습니다. PC A/S는 해당 A/S업체로 문의해주시길 부탁 드립니다.



- 현재 예시된 컴퓨터에 설치되어있는 악성코드/애드웨어입니다. 각 컴퓨터마다 상이할 수 있으니 반드시 확인후에 삭제해 주세요.

- 삭제할 프로그램명을 클릭하면 [변경/제거] 버튼이 나타나거나 제거 확인창이 나타납니다.

- 프로그램을 삭제하실때는 반드시 확인후에 삭제해 주세요

- TIP!
프로그램명에 [~툴바(toolbar), ~사이드바(sidebar), ~서치(search), ~애드(ad)] 등의 이름이 들어가 있는것은 애드웨어일 확률이 높습니다.

-지우면 안되는 목록
adobe, ahnlab, coder, codec, driver, microsoft, msxml, signgate, 기타 제조사 이름이 포함된 프로그램명등

1. 학원인행제
2. 수강료환인거
3. 학생내행자료



III. 학습도움자료

3. 참고 사항

1) 실습 안내

- 상단메뉴 중 [학습지원센터]에 마우스를 올린 뒤 실습지원센터에 [현장실습 통합센터]를 클릭해 주세요.



I. 학점은행제
II. 수강료제
III. 학습도움자료

III. 학습도움자료

3. 참고 사항

1) 실습 안내

- 현장실습통합센터에서는 실습가이드북을 다운 받으실 수 있습니다.
실습 전에 한번 읽어봐 주세요.
- 좌측 메뉴 - 실습과목 운영기관 : 실습과목을 운영하는 대학, 평생교육원을 지역별로 조회할 수 있습니다.
- 좌측 메뉴 - 현장실습기관 : 실제 실습을 진행할 수 있는 실습처에 대해 지역별로 조회할 수 있습니다.

현장실습 통합센터

학습지원센터 > 실습지원센터 > 현장

님 반갑습니다

* 학번 : 14202254

* 과목 : 37 과목

* 쪽지 : 0 통

로그아웃

마이페이지 | 회원정보수정하기

내 강의실 가기

학습지원센터

공지 게시판

공지사항

실습 지원센터

현장실습 통합센터

실습과목 운영기관 new

현장실습기관 new

실습 FAQ new

실습 질문&답변 new

통합검색

FAQ

질문&답변

모바일 학습가이드

범용공인인증서 안내

학습지원프로그램

여성세로일하기센터

자료실

현장실습 통합센터

꼭 필요한 것만, 꼭 필요한 만큼만!
당신만을 위한 중앙원격의 한결같은 1:1 맞춤 서비스

실습, 어려워하지 마세요!

기본적인 실습안내부터 성공적인 실습을 위한
각종 팁까지!
실습 가이드북

다운받기>

준비중

중앙원격의 사회복지사, 보육교사 전임교수님들이 알려주는
실습 정보!
실습 특강

보러가기>

복잡하게 느껴지는 실습과정!
중앙원격평생교육원과 함께 완벽하게 준비하세요

실습, 이렇게 진행이 돼요

STEP
실습교과목
수강가능 여부 확인

STEP
실습할 지역의
실습과목운영기관
선택 및 수강신청

STEP
실제로 실습할
현장실습기관
선택 후 실습진행

I. 학점인정제

II. 수강료면인제

III. 학습도움자료

III. 학습도움자료

3. 참고 사항

1) 실습 안내

실습과목 운영기관

학습지원센터 > 실습지원센터 > 실습과목 운영기관

보육교사

사회복지사

평생교육사

전공별로, 지역별로 조회가 가능합니다.

서울강원도
인천경기도
충청북도충청남도대전
경상북도경상남도부산
대구울산
전라북도전라남도
광주제주도

실습과목 운영기관 이용방법

- 상단의 [보육교사], [사회복지사], [평생교육사] 중 검색하고자 하는 과정을 선택하신 뒤, 지도의 지역부분을 클릭하시면 해당 지역의 실습 교과목을 수강신청 할 수 있는 기관 정보를 검색하실 수 있습니다.

- 본 메뉴에서는 실습교과목을 운영하는 기관으로 과목을 수강신청 하신 후에 실습을 진행하셔야 합니다.

- 기관마다 실습진행에 대한 조건 및 마감여부는 상이하므로 해당 기관에 문의하시기 바랍니다.

- 실습교과목은 반드시 직접 개별적으로 신청하셔야 하며 운영기관의 실습가능지역을 반드시 확인하여 조건에 맞는 기관에 지원하셔야 합니다.

상세검색

기관

기관위치

실습처

실습지역

기관명

검색

실습과목운영기관	기관 위치	실습가능 지역	접수기간 및 시간	참고사항	상세 보기
동서대학교 평생 교육원	부산	부산,경남	~ 2017.01.09(월) 2016.12.12(월) ~ 2016.12.23(금)	처: 02-970-7525 출석: 5회/ 수강료: 300,000원/연 락처: 051-949-8900~1	바로가기 사이트 바로가기

● 실습과목 운영기관, 기관위치, 실습가능지역, 접수기간 등을 확인하시고 사이트 바로 가기를 클릭하면 실습과목운영기관의 사이트로 넘어갑니다.

● 상세정보는 해당 기관에서 확인해주세요

I. 학원가입신청서
II. 수강료납입서
III. 학습내역장표

메가스터디그룹

메가원격평생교육원

III. 학습도움자료

3. 참고 사항

1) 실습 안내

- 직접 실습을 진행하시는 기관정보를 확인할 수 있습니다.

현장실습기관

학습지원센터 > 실습지원센터 > 현장실습기관

※ 학습지원센터 > 실습지원센터 > 현장실습기관

보육교사

사회복지사

평생교육사

전공별로, 지역별로 조회가 가능합니다.

지역별 보육교사 현장실습기관 안내

- 상단의 [보육교사], [사회복지사], [평생교육사] 중 검색하고자 하는 과정을 선택하시면 각 과정별 현장실습기관을 확인하실 수 있습니다.

- 본 메뉴에서는 직접 현장에서 실습할 수 있는 실습처를 확인할 수 있으며, 반드시 실습과목을 수강신청 하신 후, 신청하신 실습과목 운영기관의 일정에 따라 실습을 진행하셔야 합니다.

- 현장실습기관 선정은 반드시 직접 개별적으로 진행하셔야 하며, 실습조건 등은 해당 기관에 문의하시기 바랍니다.

서울

현장실습을 진행하실 지역을 선택하시면 지역별 보육센터를 확인하실 수 있습니다.

서울특별시
육아종합지원센터 GO»

강남구
육아종합지원센터 GO»

강동구
육아종합지원센터 GO»

관악구
육아종합지원센터 GO»

광진구
육아종합지원센터 GO»

금천구
육아종합지원센터 GO»

노원구
육아종합지원센터 GO»

도봉구
육아종합지원센터 GO»

동대문구
육아종합지원센터 GO»

[Tip]

반드시 실습운영기관을 먼저 선정하시고 운영기관에서 안내하는 실습일정에 따라 실습을 진행해주셔야 합니다. 먼저 실습을 하는 건 단순히 자원봉사가 됩니다.

I. 현장실습제도

II. 수간보편인거

III. 학습내역장면

III. 학습도움자료

3. 참고 사항

2) 학습자등록, 학점인정신청, 학위신청

학습자등록 신청이란?

- ✓ 학점은행제 학습자로 인적 사항, 희망학위과정/전공 등 필요한 정보를 등록하는 절차입니다.
- ✓ 국가평생교육진흥원(www.cb.or.kr) 으로 신청합니다.

[주의사항]

- ✓ 최초 한번만 등록하시면 됩니다.
- ✓ **전기(2월) 학위수여예정자는 전년도 10월 접수기간, 후기(8월) 학위수여예정자는 4월 접수기간까지 학습자등록을 하셔야 합니다.**

학점인정 신청이란?

- ✓ 학점은행제 학점으로 인정되는 교육과정 및 자격 등을 인정받기 위한 절차입니다.

[주의사항]

- ✓ 취득한 모든 학점은 학점인정신청을 하여야만 학점으로 인정받을 수 있습니다.
즉, 자격증 신청 전 학점인정신청이 처리까지 완료되어야 합니다.
- ✓ 신청 후 처리까지 최대 2개월 정도 소요됩니다.

학위 신청이란?

- ✓ 학위요건이 충족되어 학위취득을 희망하는 경우, 그 의사를 표명하는 절차입니다.

[주의사항]

- ✓ 학위수여 이후 학습자의 개인사유에 의한 학위취소는 불가합니다. 단, 거짓이나 부정한 방법으로 학위를 받은 자에 대해서는 취소될 수 있습니다.
- ✓ **학위신청 시 미 신청한 학점**은 추후 다른 학위과정으로 연계 시 추가로 학점인정을 받을 수 없습니다.

III. 학습도움자료

3. 참고 사항

2) 학습자등록, 학점인정신청, 학위신청

[신청기간]

	1/4분기	2/4분기	3/4분기	4/4분기
학습자등록	12.15~1.29	4.1~4.29	6.15~7.29	10.1~10.31
학점인정신청	12.15~1.29	4.1~4.29	6.15~7.29	10.1~10.31
학위신청	12.15~1.15	-	6.15~7.15	-

[신청방법]

- 교육원 홈페이지 공지사항을 참조해주세요

공지사항

No	글유형	제목
공지	필독	○2020년 1-5차(3월 5일) 개강반 사회복지현장실습 일정안내○ new
공지	필독	○2020년 1-3차(1월 9일) 개강반 사회복지현장실습 일정안내○ new
공지	필독	2-7차 (9월 19일 개강반) 최종 성적 공시 new
공지	필독	2019년 3분기 학습자등록·학점인정신청 및 학위신청기간 안내
14	필독	2019년 1분기 학습자등록·학점인정신청 및 학위신청기간 안내
13	필독	2018년 3분기 학습자등록·학점인정신청 및 학위신청기간 안내
12	필독	2018년 1분기 학습자등록·학점인정신청 및 학위신청기간 안내

III. 학습도움자료

3. 참고 사항

3) 각 전공별 자격증 신청

사회복지사 2급

[자격요건]

- ✓ 대학 및 전문대학을 졸업한 자와 동등한 학력이 있다고 인정하는 자 중 보건복지부령이 정하는 교과목에서 필수 10과목, 선택 4과목을 이수한 자.

[자격증 발급 신청]

- ✓ 전국 시/도 사회복지사협회 방문 혹은 우편신청

[자격증 주관 및 문의처]

- ✓ 한국사회복지사협회 자격관리센터
[Http://lic.welfare.net](http://lic.welfare.net) (02-786-0845)

보육교사 2급

[자격요건]

- ✓ 학점은행제를 통해 보건복지부령이 정하는 교과목 및 학점을 이수하고 학위를 취득한 자
- ✓ 이수과목정보는 홈페이지 “자격증발급”을 확인해주세요

[자격증 발급 신청]

- ✓ 한국보육진흥원 보육인력개발국에 인터넷신청, 증빙서류 발송

[자격증 주관 및 문의처]

- ✓ 한국보육진흥원 보육인력개발국
[Http://chrd.childcare.go.kr](http://chrd.childcare.go.kr) (1661-5666)

I. 학점은행제

II. 수능평인

III. 학습은행제도

III. 학습도움자료

3. 참고 사항

3) 각 전공별 자격증 신청

평생교육사 2급

[자격요건]

- ✓ 전문대학을 졸업한 자 또는 이와 동등 이상의 학력이 있다고 인정되는 자 중 교육부령이 정하는 필수 5과목, 선택 5과목을 이수한 자.

[자격증 발급 신청]

- ✓ 과목 이수 기관

[자격증 주관 및 문의처]

- ✓ 과목 이수 기관

I. 학점인정제도

II. 수간접인정

III. 학습내역자료

III. 학습도움자료

3. 참고 사항

3) 각 전공별 자격증 신청

- 각 자격증 별로 신청절차와 필요 서류를 확인하실 수 있습니다.

자격증별 발급 신청 방법 알아보기!!



보육교사 2급
자격증 신청 방법

more >>



사회복지사 2급
자격증 신청 방법

more >>

I. 학점인정제도

II. 수강료면인제

III. 학습도움자료

III. 학습도움자료

3. 참고 사항

4) 환불규정 안내

- 환불규정은 아래와 같습니다.
- 환불의사를 알려주시면 환불절차를 우선순위로 안내 드립니다.
- 학습자의 환불신청서가 접수된 뒤로 영업일 기준 5일 이내에 환불 처리됩니다.
- 신용카드 결제의 경우 카드사에 따라 결제취소처리가 오래 걸릴 수 있습니다.
정확한 정보는 카드사에 확인해주세요
- 학습비 반환기준은 홈페이지 “공지사항” 및 수강료환불제도안내”에서 확인 가능합니다.

학습비 반환 사유 및 반환금액 기준

학습비의 반환사유는 아래와 같습니다.

1. 과오납의 경우
2. 학습자가 [병역법] 에 따른 병역 의무를 이행하기 위하여 군에 입대하는 경우 등 법령에 의하여 학습을 계속할 수 없는 경우
3. 학습자가 학습포기의 의사를 표시한 경우
4. 학습자가 본인의 질병·사망 또는 천재지변이나 그 밖의 부득이한 사유로 학습을 시작하지 아니하거나 학업을 계속 진행하지 못하게 된 경우

[반환금액]

제3호 규정에 의한 반환사유 사유가 발생할 경우에는 반환할 사유가 발생한 날로부터 5일 이내에 반환하여야 한다.

1. 1호 규정에 의한 반환사유가 발생한 경우에는 과오납 된 금액 전액
2. 2호부터 4호까지 규정에 의한 반환사유가 발생한 경우로서
 - (1) 수업시작일 전일까지는 학습비 전액
 - (2) 수업시작일부터 총 수업시간의 1/6경과 전에는 이미 납부한 학습비의 5/6 해당액
 - (3) 총 수업시간의 1/6 이상부터 1/3 미만까지의 기간 동안은 이미 납부한 학습비의 2/3 해당액
 - (4) 총 수업시간의 1/3 이상부터 1/2 미만까지의 기간 동안은 이미 납부한 학습비의 1/2 해당액
 - (5) 총 수업시간의 1/2 이상 경과 시 반환하지 않는다.

※ 총 교습시간은 학습비 징수기간 중의 총 교습시간을 말하며, 반환금액의 산정은 반환사유가 발생한 날까지 경과된 교습시간을 기준으로 한다.

평생교육의 바른 기준, 메가원격평생교육원이
당신의 성공과 함께 합니다.

Mega Learning Mate



메가스튜디오교육그룹

메가원격평생교육원

www.caedu.co.kr

수강방법 1577-0792

신규입학 1644-5774